

คู่มือการใช้งานสำหรับ ผู้ใช้งานหน่วยบริการ (User Manual)

ระบบขึ้นทะเบียนแบบ One Stop Service

สำนักงานหลักประกันสุขภาพแห่งชาติ



โดย สำนักงานหลักประกันสุขภาพแห่งชาติ

เวอร์ชัน 2.0 : 15 มกราคม 2567

สารบัญ


	หน้า
1. การเข้าใช้งานระบบผ่าน Web Browser	2
2. การเรียกดูข้อมูลพื้นฐานสถานพยาบาล.....	3
3. การกำหนดข้อมูลผู้มีอำนาจของสถานบริการ/หน่วยบริการตามกฎหมาย	4
กรณีผู้ที่ล็อกอินเข้าสู่ระบบ เป็นผู้รับมอบอำนาจ.....	4
กรณีผู้ที่ล็อกอินเข้าสู่ระบบ เป็นผู้มีอำนาจ	6
กรณีผู้ที่ล็อกอินเข้าสู่ระบบ เป็นผู้รับมอบอำนาจ ของหน่วยงานรัฐ.....	7
4. การกำหนดข้อมูลบัญชีเงินฝากธนาคาร.....	9
5. การสมัครขอขึ้นทะเบียนหน่วยบริการ สำหรับหน่วยบริการเอกชน.....	11
6. การสมัครขอขึ้นทะเบียนหน่วยบริการ สำหรับร้านยา.....	26
7. การสมัครขอขึ้นทะเบียนหน่วยบริการ สำหรับหน่วยบริการรัฐ.....	38
8. การสมัครขอขึ้นทะเบียนหน่วยบริการ สำหรับมาตรา 3	51
9. การแก้ไขข้อมูลการสมัครขอขึ้นทะเบียนหน่วยบริการ	61
9.1 กรณีแก้ไขข้อมูลรายการสมัครขอขึ้นทะเบียนหน่วยบริการ หรือต้องการกรอกข้อมูลต่อ	61
9.2 เจ้าหน้าที่แจ้งให้แก้ไข	63
10. การยกเลิกการสมัครขอขึ้นทะเบียนหน่วยบริการ	68
11. การวางหลักประกันสัญญา.....	71
12. การจัดทำนิติกรรมสัญญา.....	76
13. การแสดงข้อมูลระบบประกาศ.....	82
14. การแจ้งลาออก.....	83
15. ศักยภาพหน่วยบริการ.....	88
16. การตรวจประเมินประจำปี.....	90


คู่มือการใช้งาน สำหรับหน่วยบริการ (User Manual)

โครงการพัฒนาระบบขึ้นทะเบียนแบบ One Stop Service

เอกสารฉบับนี้ เป็นเอกสารขั้นตอนการทำงานในส่วนของหน่วยบริการที่เข้ามาใช้งานระบบขึ้นทะเบียนแบบ One Stop Service ซึ่งจะมีการทำงานส่วนต่าง ๆ ในส่วนของการสมัครขึ้นทะเบียนหน่วยบริการ การวางหลักประกัน สัญญา การลงนามสัญญา ตลอดจนการแสดงผลการประกาศ จึงได้จัดทำคู่มือการใช้งานระบบเพื่อเป็นแนวทางการทำงานได้อย่างมีประสิทธิภาพ และสามารถแก้ไขปัญหาเฉพาะหน้าได้

สามารถเข้าใช้งานระบบ โดยเปิดโปรแกรม Web Browser เช่น Microsoft Edge, Safari หรือ Google Chrome สำหรับระบบที่ได้ทำการพัฒนานี้ สามารถแสดงผลได้ดีที่สุดสำหรับ Web Browser ดังนี้



 Microsoft Edge ในรุ่นหรือเวอร์ชัน 92 เป็นต้นไป

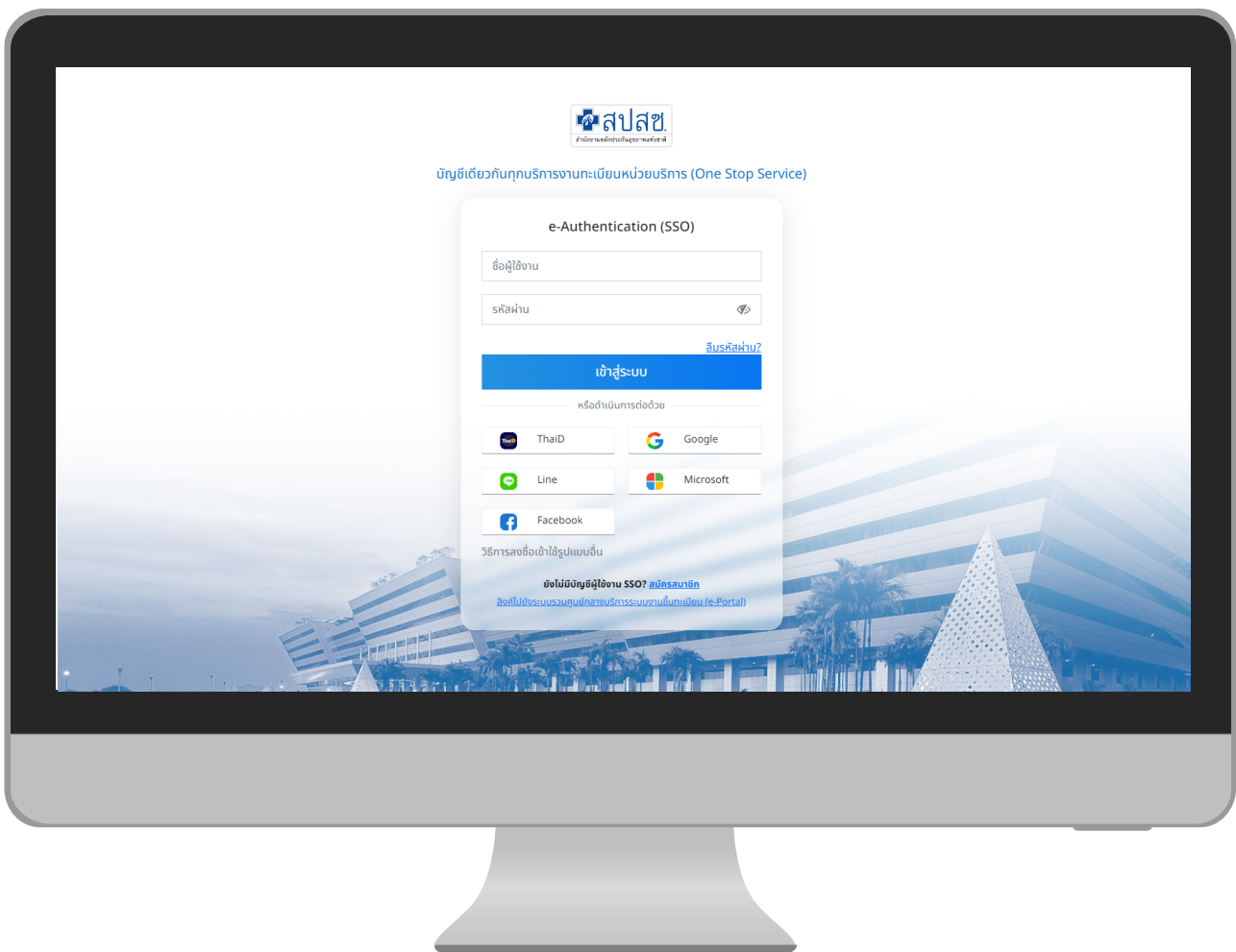
 Google Chrome ในรุ่นหรือเวอร์ชัน 91 เป็นต้นไป


 Safari ในรุ่นหรือเวอร์ชัน 9 เป็นต้นไป



1. การเข้าใช้งานระบบผ่าน WEB BROWSER

- (1) การเข้าใช้งานระบบฯ สามารถเข้าใช้งาน โดยกรอก URL: <https://iam.nhso.go.th/>
- (2) กรอก ชื่อผู้ใช้งาน และ รหัสผ่าน (กดปุ่ม  เพื่อดูรหัสผ่าน)
- (3) กดปุ่ม “  ” เพื่อเข้าสู่ระบบ

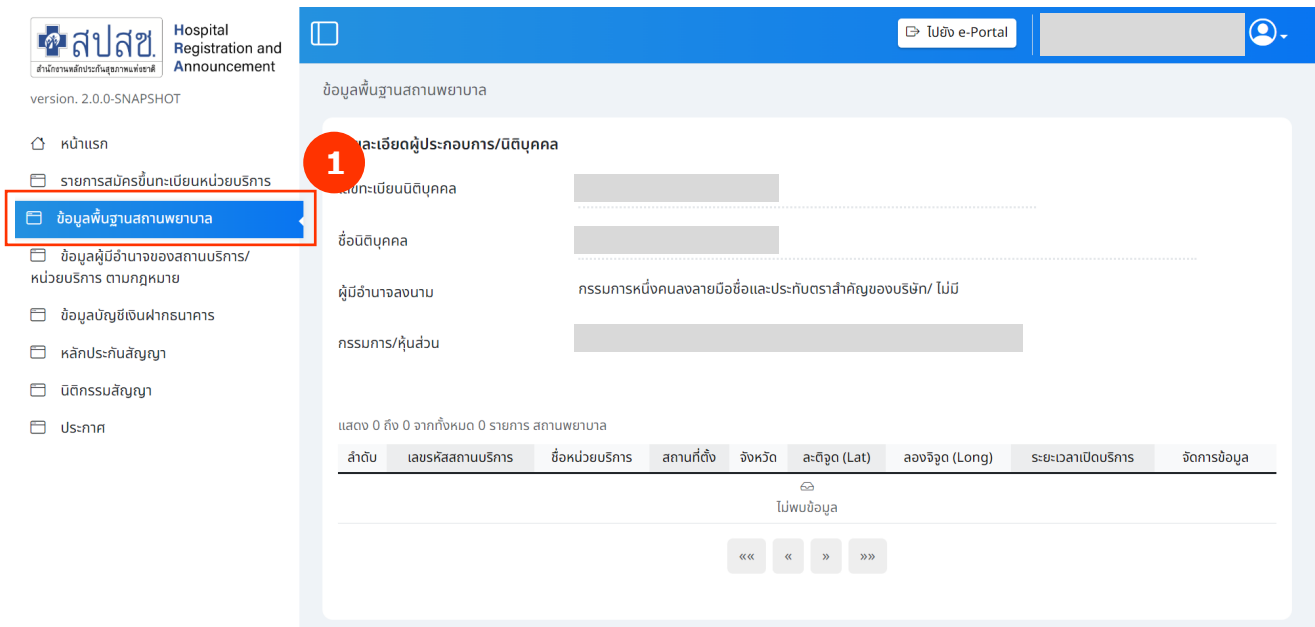


 **หมายเหตุ** หากเข้าใช้งานแล้ว Username หรือ Password ที่กรอกไม่ถูกต้อง ระบบจะแสดงข้อความแจ้งเตือนการเข้าใช้งานระบบ

2. การเรียกดูข้อมูลพื้นฐานสถานพยาบาล



คำอธิบายเมนู เป็นเมนูสำหรับการเรียกดูข้อมูลพื้นฐานสถานพยาบาล



version. 2.0.0-SNAPSHOT

หน้าแรก

รายการสมัครขึ้นทะเบียนหน่วยบริการ

ข้อมูลพื้นฐานสถานพยาบาล

ข้อมูลผู้มีอำนาจของสถานบริการ/หน่วยบริการ ตามกฎหมาย

ข้อมูลบัญชีเงินฝากธนาคาร

หลักประกันสัญญา

นิติกรรมสัญญา

ประกาศ

ข้อมูลพื้นฐานสถานพยาบาล

1 และเลือกผู้ประกอบการ/นิติบุคคล

เลือกทะเบียนนิติบุคคล

ชื่อนิติบุคคล

ผู้มีอำนาจลงนาม

กรรมการ/หุ้นส่วน

กรรมการหนึ่งคนลงลายมือชื่อและประทับตราสำคัญของบริษัท/ ไม่มี

แสดง 0 ถึง 0 จากทั้งหมด 0 รายการ สถานพยาบาล

ลำดับ	เลขรหัสสถานบริการ	ชื่อหน่วยบริการ	สถานที่ตั้ง	จังหวัด	ละติจูด (Lat)	ลองจิจูด (Long)	ระยะเวลาเปิดบริการ	จัดการข้อมูล
-------	-------------------	-----------------	-------------	---------	---------------	-----------------	--------------------	--------------

ไปพบข้อมูล

« « » »

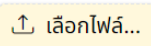
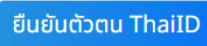
หมายเหตุ ต้องเป็น Vendor กับ สำนักงานหลักประกันสุขภาพแห่งชาติแล้ว ข้อมูลจึงจะแสดง

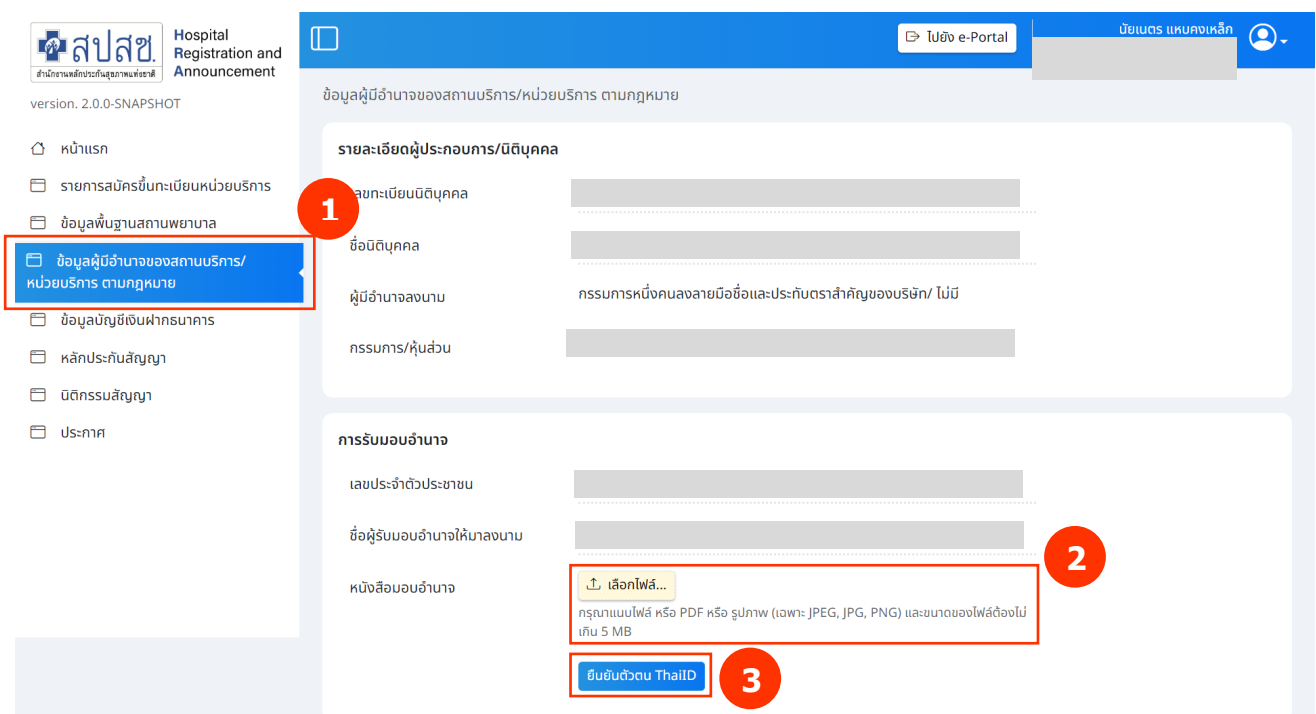
3. การกำหนดข้อมูลผู้มีอำนาจของสถานบริการ/หน่วยบริการตามกฎหมาย



คำอธิบายเมนู เป็นเมนูสำหรับการจัดทำในส่วนของการมอบอำนาจให้มาดำเนินการในระบบตั้งแต่เริ่มกระบวนการสมัครขอขึ้นทะเบียนหน่วยบริการ ตลอดจนการลงนามนิติกรรมสัญญา

กรณีผู้ที่ล็อกอินเข้าสู่ระบบ เป็น **ผู้รับมอบอำนาจ**

- 1) เลือกเมนู “ข้อมูลผู้มีอำนาจของสถานบริการ/หน่วยบริการตามกฎหมาย”
- 2) กดปุ่ม  เลือกไฟล์ หนังสือมอบอำนาจ
- 3) กดปุ่ม 



สปสช. Hospital Registration and Announcement
version. 2.0.0-SNAPSHOT

หน้าแรก
รายการสมัครขึ้นทะเบียนหน่วยบริการ
ข้อมูลพื้นฐานสถานพยาบาล
ข้อมูลผู้มีอำนาจของสถานบริการ/หน่วยบริการ ตามกฎหมาย
ข้อมูลบัญชีเงินฝากธนาคาร
หลักประกันสัญญา
นิติกรรมสัญญา
ประกาศ

ข้อมูลผู้มีอำนาจของสถานบริการ/หน่วยบริการ ตามกฎหมาย

รายละเอียดผู้ประกอบการ/นิติบุคคล

เลขทะเบียนนิติบุคคล

ชื่อนิติบุคคล

ผู้มีอำนาจลงนาม

กรรมการ/หุ้นส่วน


กรรมการหนึ่งคนลงลายมือชื่อและประทับตราสำคัญของบริษัท/ ไม่มี

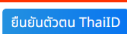
การรับมอบอำนาจ

เลขประจำตัวประชาชน


ชื่อผู้รับมอบอำนาจให้มาลงนาม

หนังสือมอบอำนาจ

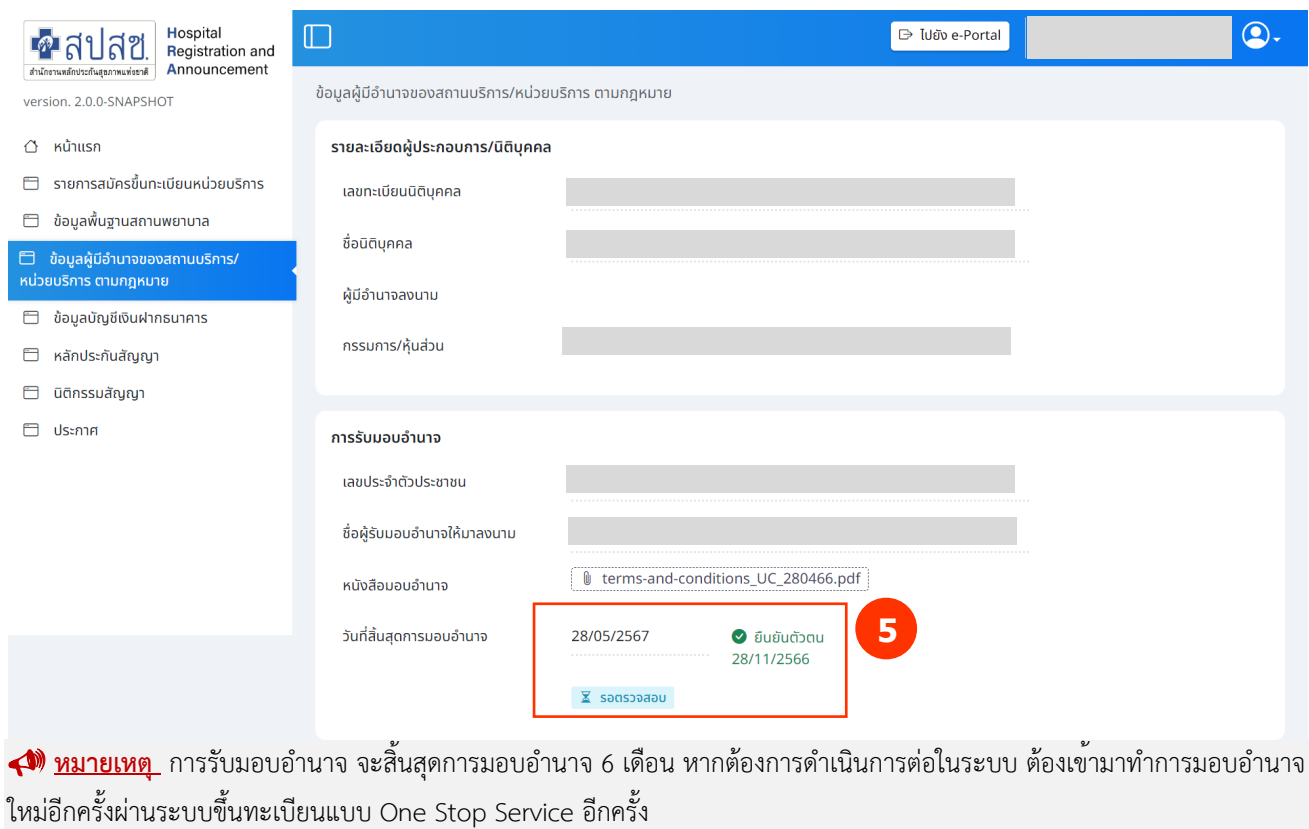
 เลือกไฟล์...
กรุณาแนบไฟล์ หรือ PDF หรือ รูปภาพ (เฉพาะ: JPEG, JPG, PNG) และขนาดของไฟล์ต้องไม่เกิน 5 MB



- 4) ระบบจะ Link แสดง QR Code เพื่อยืนยันตัวตนทางดิจิทัลของกรมการปกครอง กระทรวงมหาดไทย
- วิธีการใช้งาน <https://www.bora.dopa.go.th/app-thaid/>



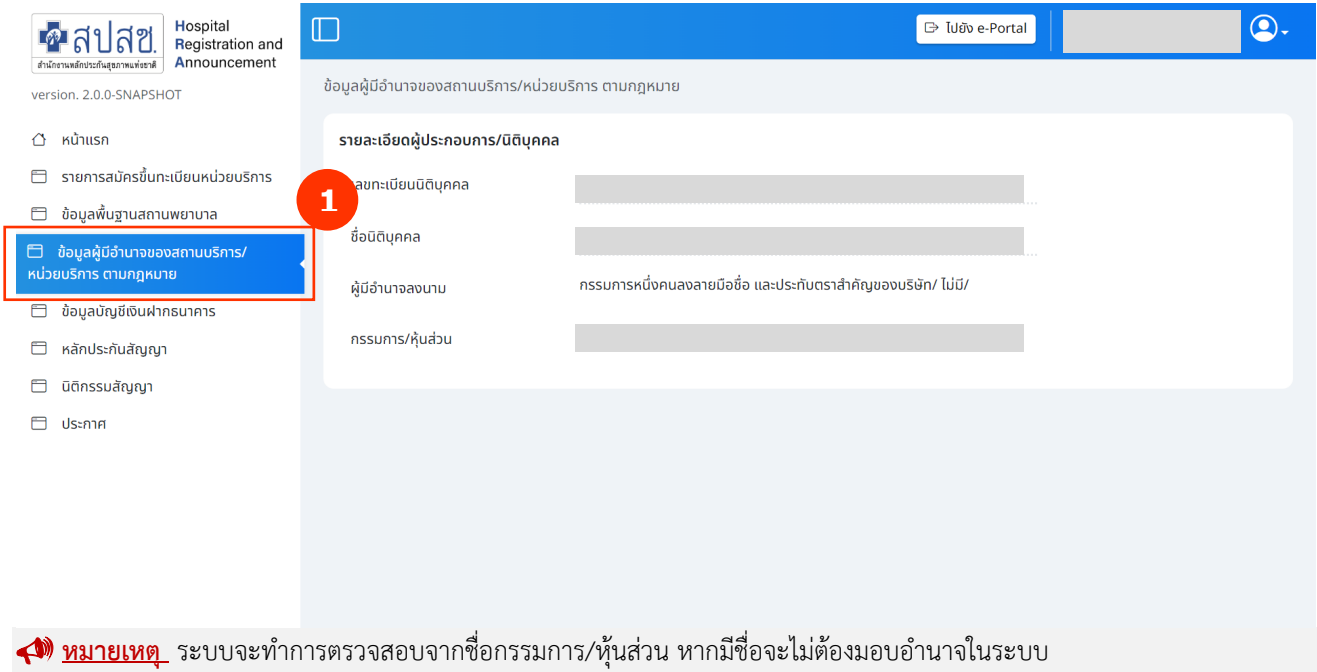
- 5) เมื่อยืนยันตัวตนสำเร็จ ระบบจะแสดงสถานะ “**รอตรวจสอบ**” จะต้องรอเจ้าหน้าที่ (สปสช.) ดำเนินการตรวจสอบการมอบอำนาจดังกล่าว เมื่อตรวจสอบแล้ว ระบบจะแสดงสถานะ “**ตรวจสอบแล้ว**”



หมายเหตุ การรับมอบอำนาจ จะสิ้นสุดการมอบอำนาจ 6 เดือน หากต้องการดำเนินการต่อในระบบ ต้องเข้ามาทำการมอบอำนาจใหม่อีกครั้งผ่านระบบขึ้นทะเบียนแบบ One Stop Service อีกครั้ง

กรณีผู้ที่ล็อกอินเข้าสู่ระบบ เป็นผู้มีอำนาจ

1) เลือกเมนู “ข้อมูลผู้มีอำนาจของสถานบริการ/หน่วยบริการตามกฎหมาย”



สปสช. Hospital Registration and Announcement
version. 2.0.0-SNAPSHOT

หน้าแรก
รายการสมัครขึ้นทะเบียนหน่วยบริการ
ข้อมูลพื้นฐานสถานพยาบาล
ข้อมูลผู้มีอำนาจของสถานบริการ/หน่วยบริการ ตามกฎหมาย
ข้อมูลบัญชีเงินฝากธนาคาร
หลักประกันสัญญา
นิติกรรมสัญญา
ประกาศ

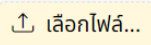
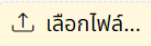
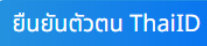
ข้อมูลผู้มีอำนาจของสถานบริการ/หน่วยบริการ ตามกฎหมาย

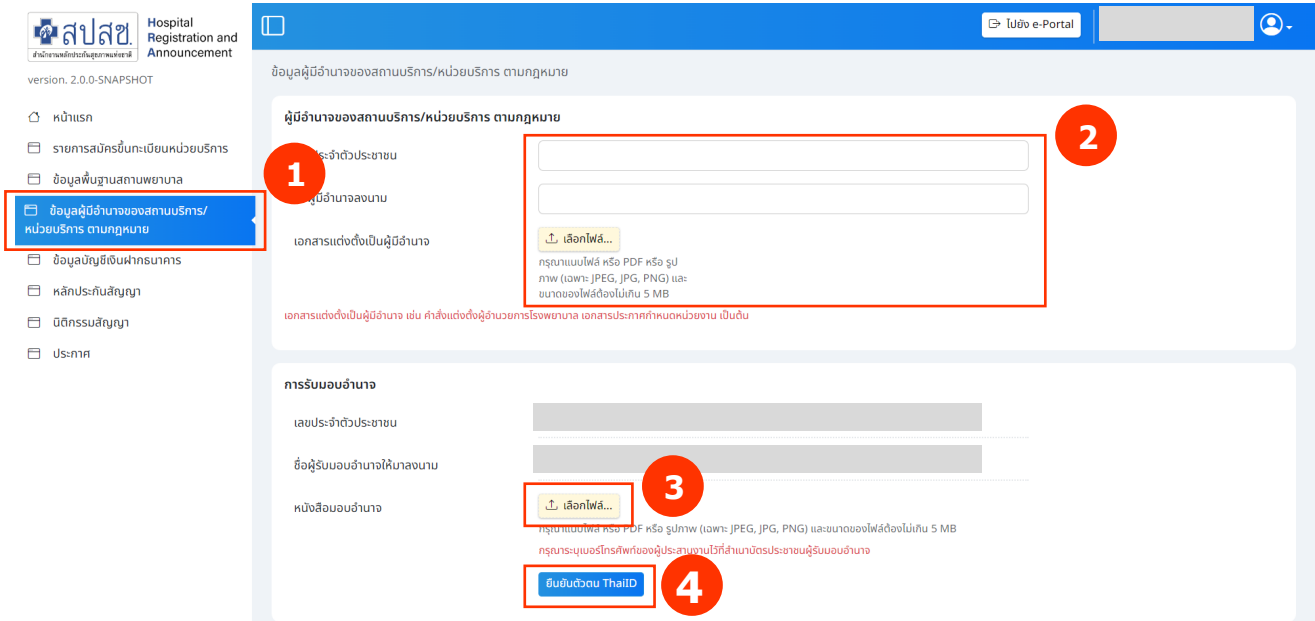
รายละเอียดผู้ประกอบการ/นิติบุคคล

เลขทะเบียนนิติบุคคล	
ชื่อนิติบุคคล	
ผู้มีอำนาจลงนาม	กรรมาการหนึ่งคนลงลายมือชื่อ และประทับตราสำคัญของบริษัท/ ไม้มี/
กรรมาการ/หุ้นส่วน	

หมายเหตุ ระบบจะทำการตรวจสอบจากชื่อกรรมการ/หุ้นส่วน หากมีชื่อจะไม่ต้องมอบอำนาจในระบบ

กรณีผู้ที่ล็อกอินเข้าสู่ระบบ เป็น **ผู้รับมอบอำนาจ** ของหน่วยงานรัฐ

- 1) เลือกเมนู “ข้อมูลผู้มีอำนาจของสถานบริการ/หน่วยบริการตามกฎหมาย”
- 2) กรอกเลขประจำตัวประชาชนของผู้มีอำนาจของสถานบริการ/หน่วยบริการตามกฎหมาย
- 3) กรอกชื่อผู้มีอำนาจลงนาม
- 4) กดปุ่ม  เลือกไฟล์ แต่งตั้งเป็นผู้มีอำนาจ
- 5) กดปุ่ม  เลือกไฟล์ หนังสือมอบอำนาจ
- 6) กดปุ่ม 

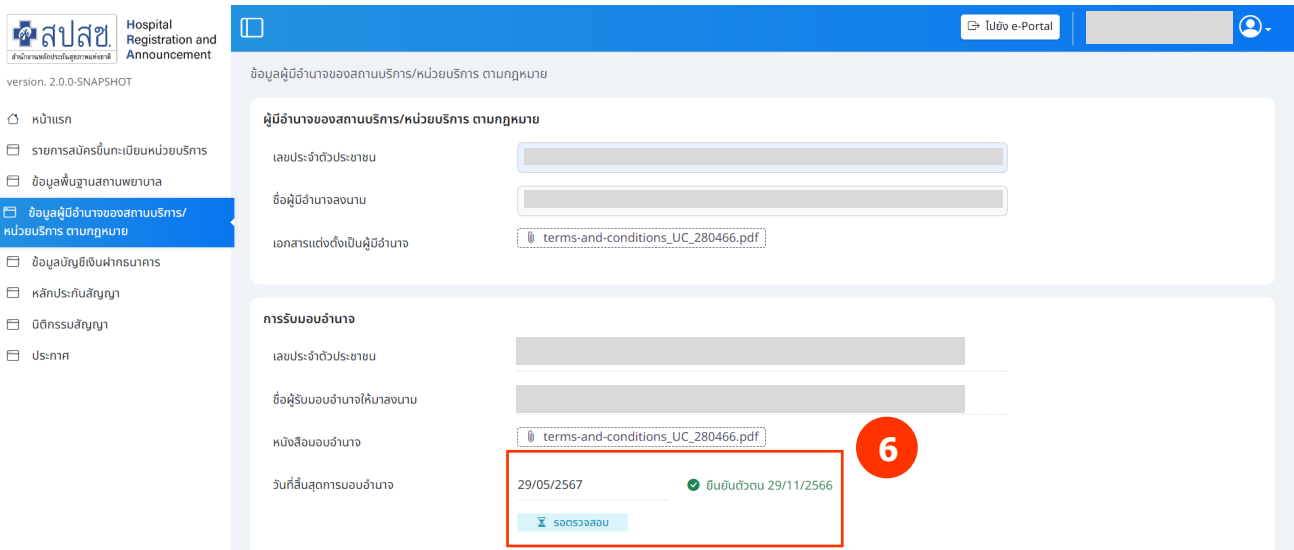


The screenshot shows the 'Hospital Registration and Announcement' system interface. On the left is a sidebar menu with the following items: หน้าแรก, รายการสมัครขึ้นทะเบียนหน่วยบริการ, ข้อมูลพื้นฐานสถานพยาบาล, **ข้อมูลผู้มีอำนาจของสถานบริการ/หน่วยบริการ ตามกฎหมาย** (highlighted with a red box and number 1), ข้อมูลบัญชีเงินฝากธนาคาร, หลักประกันสัญญา, นิติกรรมสัญญา, and ประกาศ. The main content area is titled 'ข้อมูลผู้มีอำนาจของสถานบริการ/หน่วยบริการ ตามกฎหมาย' and contains a form with the following fields: 'เลขประจำตัวประชาชน' (with a red box and number 2), 'ชื่อผู้มีอำนาจลงนาม', and 'เอกสารแต่งตั้งเป็นผู้มีอำนาจ' (with a red box and number 2). Below the form is a section titled 'การรับมอบอำนาจ' with fields for 'เลขประจำตัวประชาชน', 'ชื่อผู้รับมอบอำนาจให้มาลงนาม', and 'หนังสือมอบอำนาจ' (with a red box and number 3). At the bottom of the form is a blue button labeled 'ยืนยันตัวตน ThaiID' (with a red box and number 4).

- 7) ระบบจะ Link แสดง QR Code เพื่อยืนยันตัวตนทางดิจิทัลของกรมการปกครอง กระทรวงมหาดไทย
- วิธีการใช้งาน <https://www.bora.dopa.go.th/app-thaid/>




- 8) เมื่อยืนยันตัวตนสำเร็จ ระบบจะแสดงสถานะ “**รอตรวจสอบ**” จะต้องรอเจ้าหน้าที่ (สปสช.) ดำเนินการตรวจสอบการมอบอำนาจดังกล่าว เมื่อตรวจสอบแล้ว ระบบจะแสดงสถานะ “**ตรวจสอบแล้ว**”



หมายเหตุ การรับมอบอำนาจ จะสิ้นสุดการมอบอำนาจ 6 เดือน หากต้องการดำเนินการต่อในระบบ ต้องเข้ามาทำการมอบอำนาจใหม่อีกครั้งผ่านระบบขึ้นทะเบียนแบบ One Stop Service อีกครั้ง

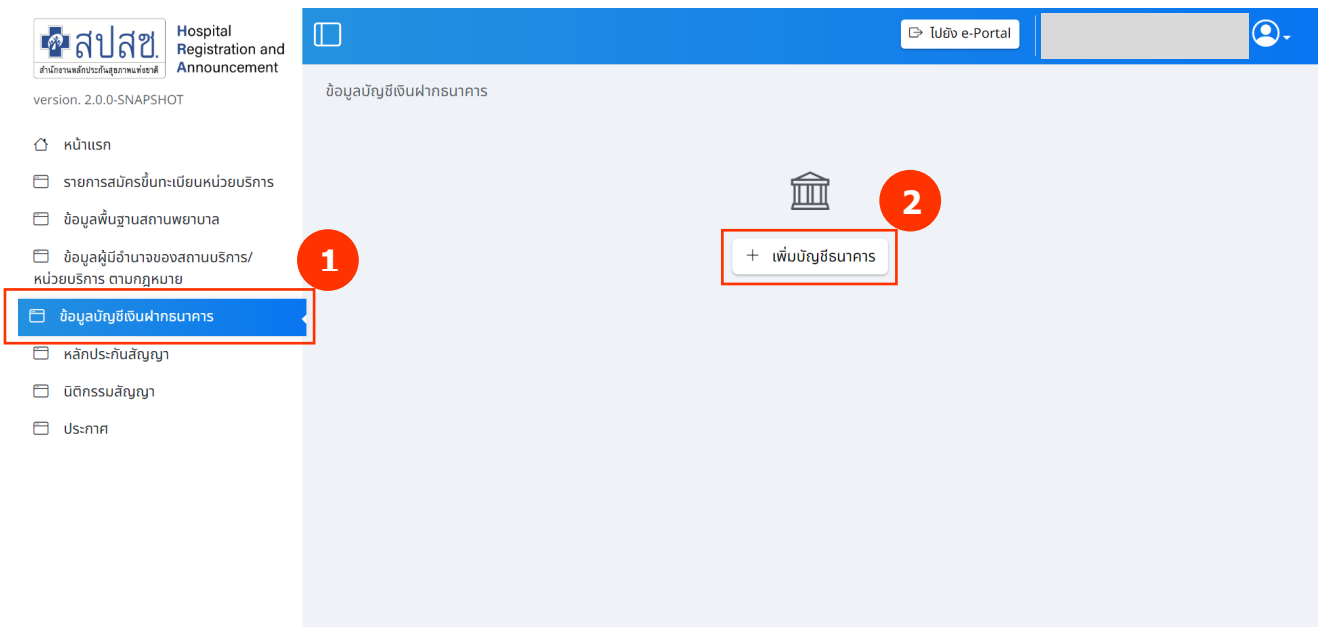
4. การกำหนดข้อมูลบัญชีเงินฝากธนาคาร



คำอธิบายเมนู เป็นเมนูสำหรับการระบุบัญชีเงินฝากธนาคาร เพื่อใช้สำหรับการรับเงินจาก สปสช.

1) เลือกเมนู “ข้อมูลบัญชีเงินฝากธนาคาร”

2) กดปุ่ม

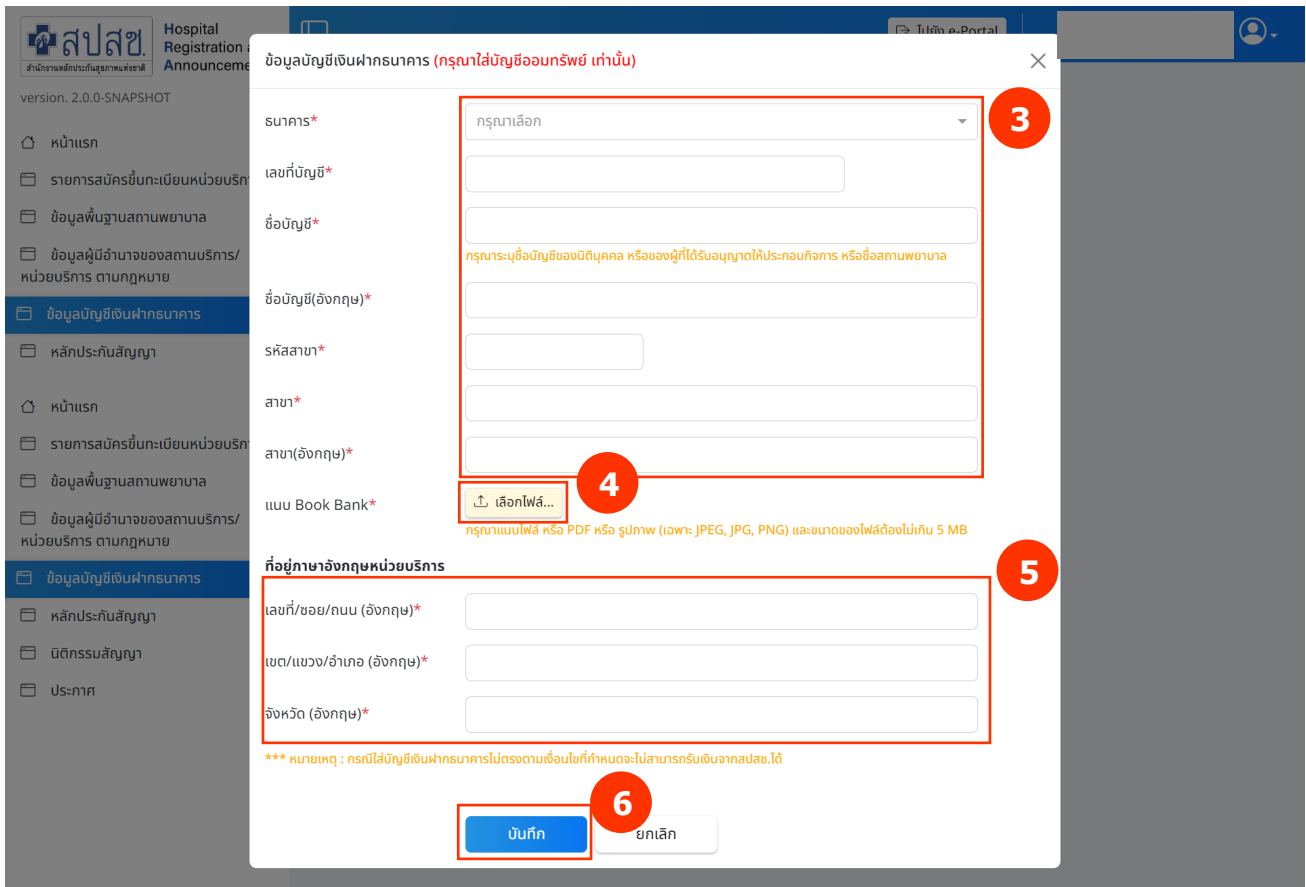


สปสช. Hospital Registration and Announcement
สำนักงานหลักประกันสุขภาพแห่งชาติ
version. 2.0.0-SNAPSHOT

หน้าแรก
รายการสมัครขึ้นทะเบียนหน่วยบริการ
ข้อมูลพื้นฐานสถานพยาบาล
ข้อมูลผู้มีอำนาจของสถานบริการ/หน่วยบริการ ตามกฎหมาย
ข้อมูลบัญชีเงินฝากธนาคาร
หลักประกันสัญญา
นิติกรรมสัญญา
ประกาศ

ข้อมูลบัญชีเงินฝากธนาคาร

- 3) กรอกข้อมูลให้ครบถ้วน
- 4) กดปุ่ม เลือกไฟล์... เลือกไฟล์ Book Bank
- 5) กรอกข้อมูลที่อยู่ภาษาอังกฤษของหน่วยบริการ
- 6) กดปุ่ม บันทึก เพื่อบันทึกข้อมูลลงระบบ



The screenshot shows a web form titled "ข้อมูลบัญชีเงินฝากธนาคาร (กรุณาใส่บัญชีออมทรัพย์ เท่านั้น)". The form fields are as follows:

- ธนาคาร***: A dropdown menu with "กรุณาเลือก" selected. (Callout 3)
- เลขที่บัญชี***: A text input field.
- ชื่อบัญชี***: A text input field with a note: "กรุณาระบุชื่อบัญชีของนิติบุคคล หรือของผู้ที่ได้รับอนุญาตให้ประกอบกิจการ หรือชื่อสถานพยาบาล".
- ชื่อบัญชี(อังกฤษ)***: A text input field.
- รหัสสาขา***: A text input field.
- สาขา***: A text input field.
- สาขา(อังกฤษ)***: A text input field.
- แบบ Book Bank***: A button labeled "เลือกไฟล์...". (Callout 4)
- ที่อยู่ภาษาอังกฤษหน่วยบริการ**: A section containing three text input fields:
 - เลขที่/ซอย/ถนน (อังกฤษ)***
 - เขต/แขวง/อำเภอ (อังกฤษ)***
 - จังหวัด (อังกฤษ)***
 (Callout 5)
- At the bottom, there are two buttons: บันทึก (Callout 6) and ยกเลิก.

***หมายเหตุ : กรณีใส่บัญชีเงินฝากธนาคารไม่ตรงตามเงื่อนไขที่กำหนดจะไม่สามารถรับเงินจากสปสช.ได้

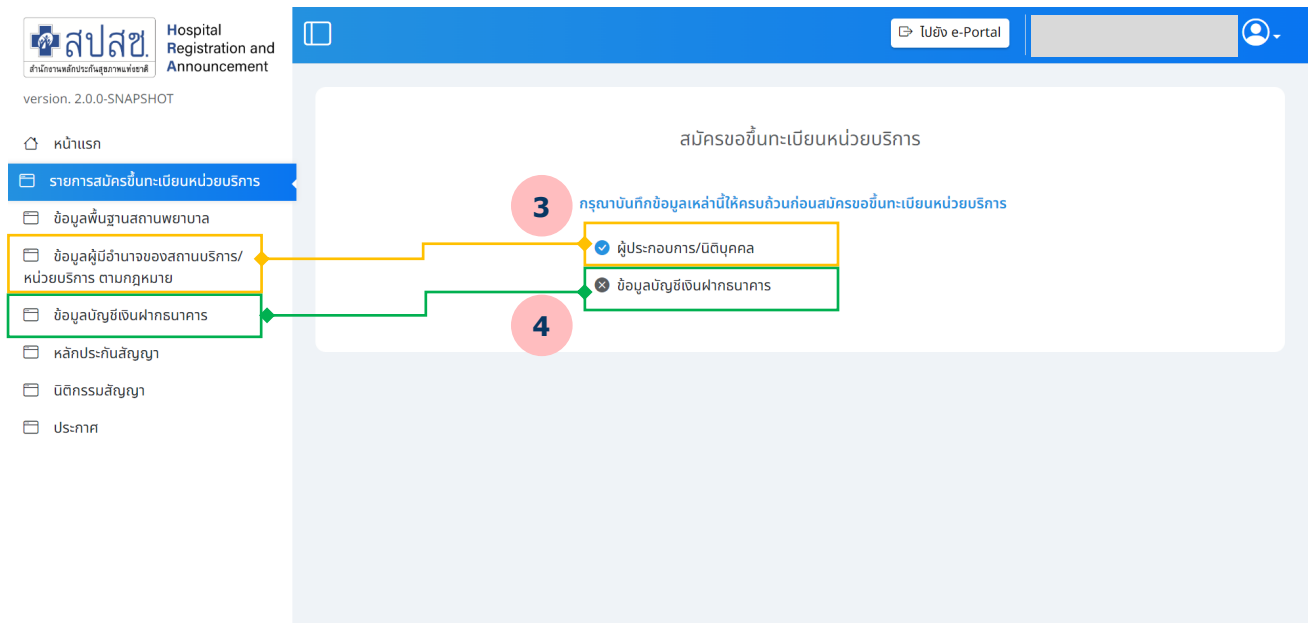
หมายเหตุ หากยืนยันการบันทึกข้อมูลแล้ว จะไม่สามารถกลับมาแก้ไขข้อมูลได้

5. การสมัครขอขึ้นทะเบียนหน่วยบริการ สำหรับหน่วยบริการเอกชน



คำอธิบายเมนู เป็นเมนูสำหรับการสมัครขอขึ้นทะเบียนหน่วยบริการ

หมายเหตุ ก่อนการสมัครขอขึ้นทะเบียนหน่วยบริการ จะต้องดำเนินการจัดทำ การกำหนดข้อมูลผู้มีอำนาจของสถานบริการ/หน่วยบริการตามกฎหมาย(ตามหัวข้อ 3) และการกำหนดข้อมูลบัญชีเงินฝากธนาคาร(ตามหัวข้อ 4) ให้เรียบร้อยก่อน จึงจะสมัครขึ้นทะเบียนหน่วยบริการได้

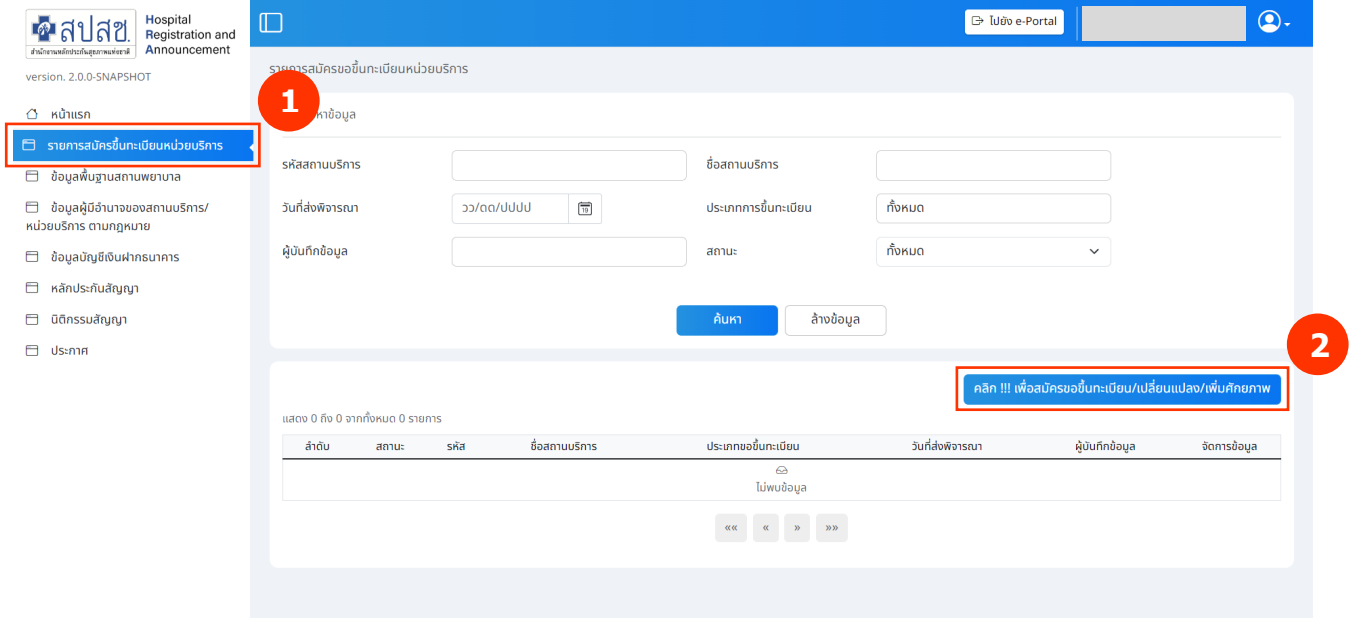


The screenshot shows the 'Hospital Registration and Announcement' system interface. The main content area is titled 'สมัครขอขึ้นทะเบียนหน่วยบริการ'. On the left, there is a navigation menu with the following items: หน้าแรก, รายการสมัครขึ้นทะเบียนหน่วยบริการ, ข้อมูลพื้นฐานสถานพยาบาล, ข้อมูลผู้มีอำนาจของสถานบริการ/หน่วยบริการ ตามกฎหมาย, ข้อมูลบัญชีเงินฝากธนาคาร, หลักประกันสัญญา, นิตยสารสัญญา, and ประกาศ. The 'รายการสมัครขึ้นทะเบียนหน่วยบริการ' item is highlighted in blue. The main content area contains a form with two sections: 3 กรุณาดำเนินการก่อนสมัครขอขึ้นทะเบียนหน่วยบริการ and 4. The 3 section has a checked checkbox for 'ผู้ประกอบกร/นิติบุคคล' and an unchecked checkbox for 'ข้อมูลบัญชีเงินฝากธนาคาร'. The 4 section has a checked checkbox for 'ข้อมูลบัญชีเงินฝากธนาคาร'. Annotations with arrows point from the menu items to the corresponding checkboxes in the form.

1) เข้าเมนู รายการสมัครขอขึ้นทะเบียนหน่วยบริการ

2) กดปุ่ม **คลิก !!! เพื่อสมัครขอขึ้นทะเบียน/เปลี่ยนแปลง/เพิ่มศักยภาพ**

เพื่อเพิ่มรายการสมัครขึ้นทะเบียนหน่วยบริการ



สปสช. Hospital Registration and Announcement

version. 2.0.0-SNAPSHOT

หน้าแรก

รายการสมัครขอขึ้นทะเบียนหน่วยบริการ

ข้อมูลพื้นฐานสถานพยาบาล

ข้อมูลผู้มีอำนาจของสถานบริการ/หน่วยบริการ ตามกฎหมาย

ข้อมูลนิติชนิพากรธนาคาร

หลักประกันสัญญา

นิติกรรณสัญญา

ประกาศ

1

คลิก !!! เพื่อสมัครขอขึ้นทะเบียน/เปลี่ยนแปลง/เพิ่มศักยภาพ

คลิก !!! เพื่อสมัครขอขึ้นทะเบียน/เปลี่ยนแปลง/เพิ่มศักยภาพ

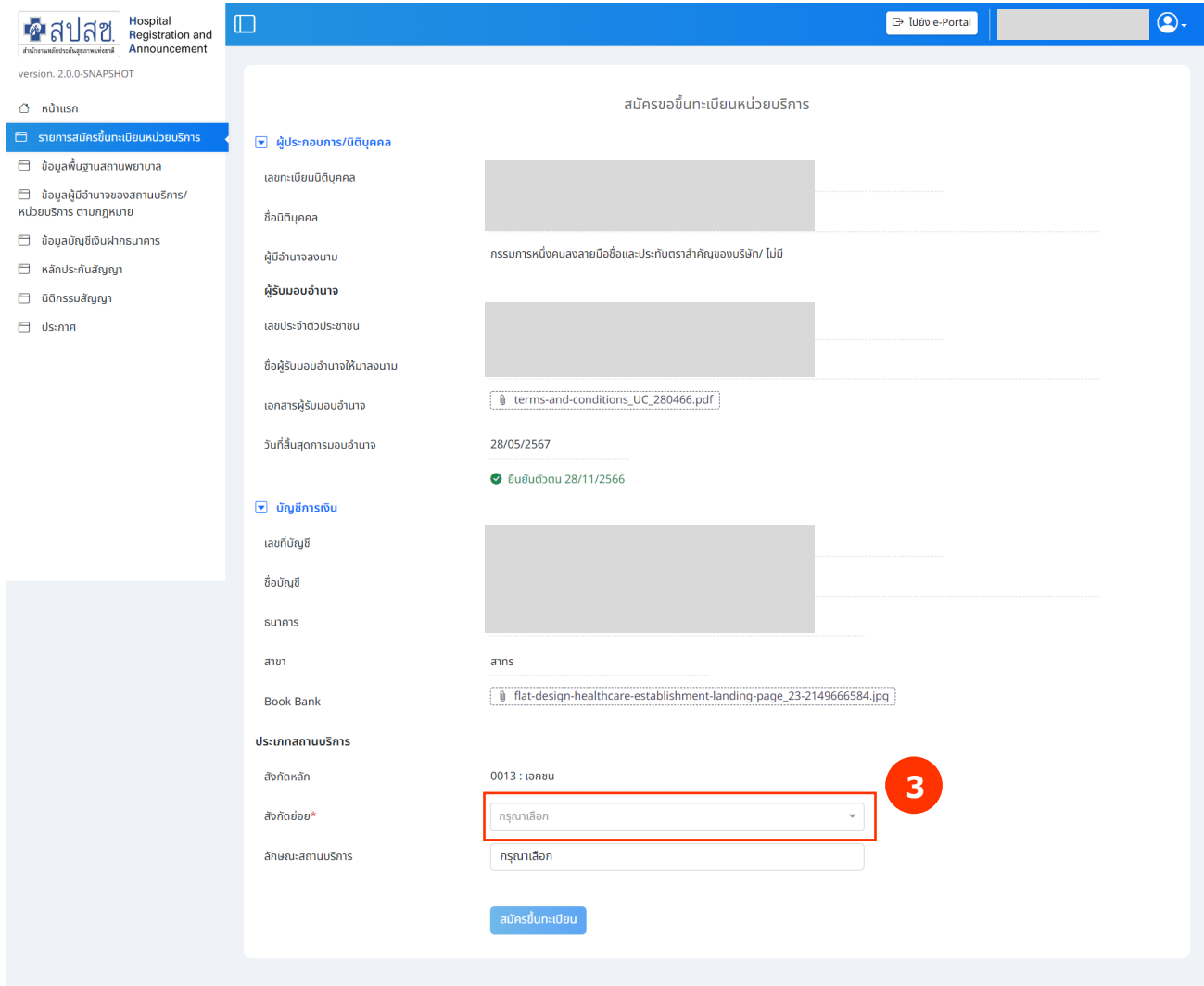
แสดง 0 ถึง 0 จากทั้งหมด 0 รายการ

ลำดับ	สถานะ	รหัส	ชื่อสถานบริการ	ประเภทขอขึ้นทะเบียน	วันที่ส่งพิจารณา	ผู้บันทึกข้อมูล	จัดการข้อมูล
ไม่พบข้อมูล							

2

หมายเหตุ หน้าจอเมนูรายการสมัครขึ้นทะเบียนหน่วยบริการ เป็นหน้าจอสำหรับการค้นหาข้อมูลคำขอ ที่เพิ่มเท่านั้น หากต้องการแจ้งขึ้นทะเบียนหน่วยบริการ จะต้องกดที่ปุ่ม **คลิก!!!** เพื่อสมัครขอขึ้นทะเบียน/เปลี่ยนแปลง/เพิ่มศักยภาพ เท่านั้น

- 3) เลือกสังกัดย่อย (ตามที่สังกัด)
- 4) ลักษณะสถานบริการ (ไม่จำเป็นต้องระบุ)



สปสช. Hospital Registration and Announcement
version. 2.0.0-SNAPSHOT

หน้าแรก

รายการสมัครขึ้นทะเบียนหน่วยบริการ

- ข้อมูลพื้นฐานสถานพยาบาล
- ข้อมูลผู้มีอำนาจของสถานบริการ/หน่วยบริการ ตามกฎหมาย
- ข้อมูลบัญชีเงินฝากธนาคาร
- หลักประกันสัญญา
- นิติกรรมสัญญา
- ประกาศ

สมัครขอขึ้นทะเบียนหน่วยบริการ

ผู้ประกอบการ/นิติบุคคล

เลขทะเบียนนิติบุคคล

ชื่อนิติบุคคล

ผู้มีอำนาจลงนาม

ผู้รับมอบอำนาจ

เลขประจำตัวประชาชน

ชื่อผู้รับมอบอำนาจให้มาลงนาม

เอกสารผู้รับมอบอำนาจ

วันที่สิ้นสุดการมอบอำนาจ

บัญชีการเงิน

เลขที่บัญชี

ชื่อบัญชี

ธนาคาร

สาขา

Book Bank

ประเภทสถานบริการ

สังกัดหลัก 0013 : เอกชน

สังกัดย่อย* กรุณาเลือก 3

ลักษณะ:สถานบริการ

สมัครขึ้นทะเบียน

- 5) ระบบจะตรวจสอบข้อมูลใบอนุญาตให้ประกอบกิจการสถานพยาบาล หากตรวจสอบพบ จะแสดงข้อมูล
- 6) กดเลือกใบอนุญาต สพ.7 ที่ต้องการสมัครขึ้นทะเบียนหน่วยบริการ

สปสช. Hospital Registration and Announcement

version. 2.0.0-SNAPSHOT

หน้าแรก

รายการสมัครขึ้นทะเบียนหน่วยบริการ

ข้อมูลพื้นฐานสถานพยาบาล

ข้อมูลผู้มีอำนาจของสถานบริการ/หน่วยบริการ ตามกฎหมาย

ข้อมูลบัญชีเงินฝากธนาคาร

หลักประกันสัญญา

นิติกรรมสัญญา

ประกาศ

ประเภทสถานบริการ

สังกัดหลัก 0013 : เอกชน

สังกัดย่อย* 001305 : คลินิก (เอกชน) ตรวจสอบข้อมูลสพ.7 อีกครั้ง

ลักษณะสถานบริการ กรรณาเลือก

ข้อมูลหน่วยบริการ

ใบอนุญาตให้ประกอบกิจการสถานพยาบาล (สพ.7)* **กรรณาเลือก** 4

รหัสสถานบริการ 226/6 หมู่ 4 แขวง/ตำบลสระพัง เขต/อำเภอเขาชัย จังหวัดเพชรบุรี 76140

รหัสสถานบริการ (กรณี 9 หลัก) -

คำนำหน้า -

ชื่อสถานบริการ -

สมัครขึ้นทะเบียน

- 7) ระบบจะแสดง Dialog ให้เลือกหน่วยบริการ เพื่อยืนยันความถูกต้องอีกครั้ง

- 8) กดปุ่ม เลือก

สปสช. Hospital Registration and Announcement

version. 2.0.0-SNAPSHOT

หน้าแรก

รายการสมัครขึ้นทะเบียนหน่วยบริการ

ข้อมูลพื้นฐานสถานพยาบาล

ข้อมูลผู้มีอำนาจของสถานบริการ/หน่วยบริการ ตามกฎหมาย

ข้อมูลบัญชีเงินฝากธนาคาร

หลักประกันสัญญา

นิติกรรมสัญญา

ประกาศ

ประเภทสถานบริการ

สังกัดหลัก 0013 : เอกชน

สังกัดย่อย* 001305 : คลินิก (เอกชน) ตรวจสอบข้อมูลสพ.7 อีกครั้ง

ลักษณะสถานบริการ กรรณาเลือก

ข้อมูลหน่วยบริการ

ใบอนุญาตให้ประกอบกิจการสถานพยาบาล (สพ.7)* **กรรณาเลือก** 5

ที่อยู่ : 226/6 หมู่ 4 แขวง/ตำบลสระพัง เขต/อำเภอเขาชัย จังหวัดเพชรบุรี 76140

ใช้ตั้งแต่วันที่ 31/12/2575

เลขประจำตัวประชาชนของผู้ดำเนินการสถานประกอบการ (ส) ค้นหา สำหรับกดมอบเท่านั้น

กรรณาเลือกรหัสประจำตัวประชาชนของผู้ดำเนินการเลือกปุ่ม 'ค้นหา' เพื่อตรวจสอบข้อมูลสพ.19

ใบอนุญาตให้ประกอบกิจการสถานพยาบาล (สพ.19)

รหัสสถานบริการ -

รหัสสถานบริการ (กรณี 9 หลัก) -

คำนำหน้า -

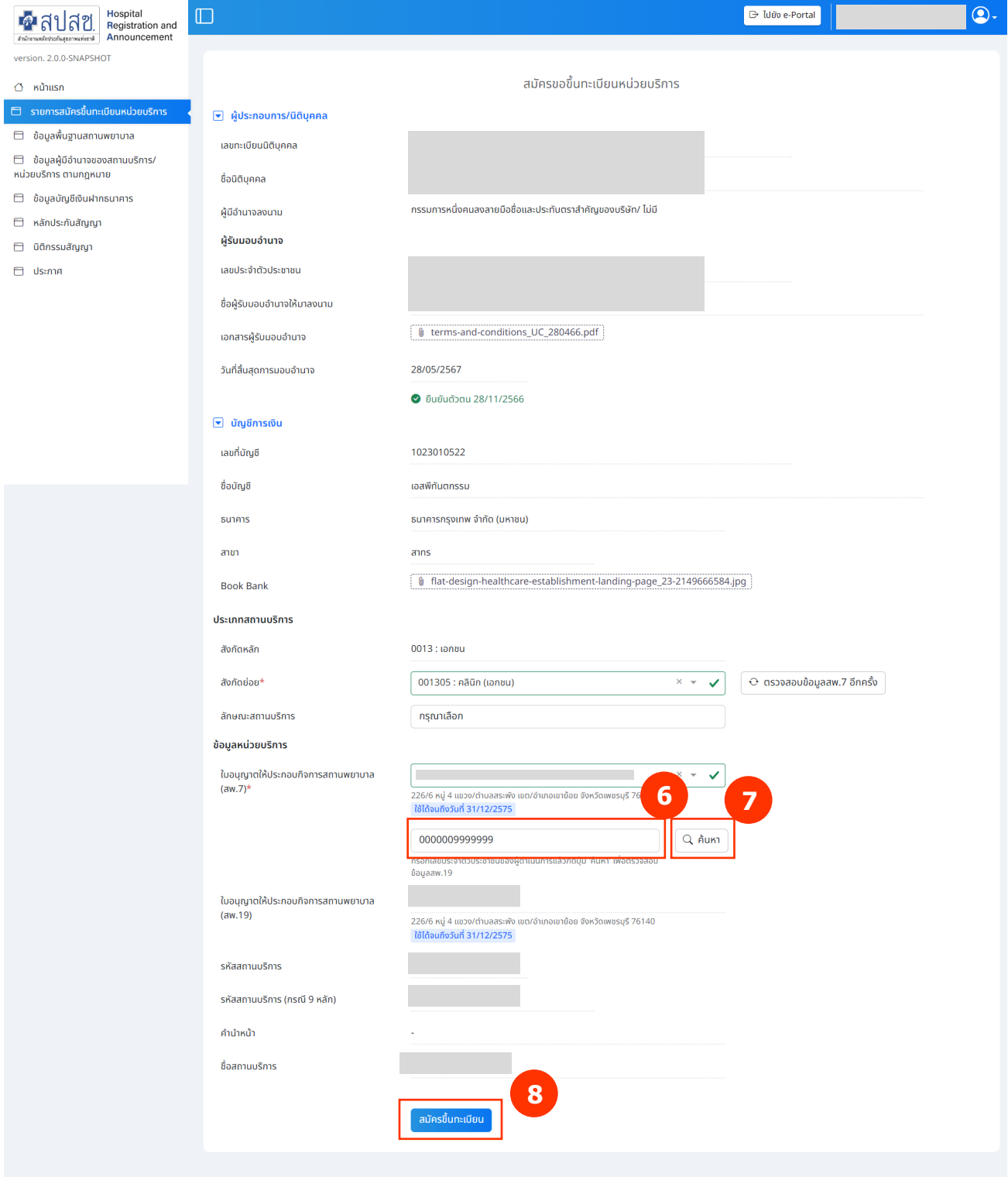
ชื่อสถานบริการ -

เลือก

9) กรอกเลขประจำตัวประชาชนของผู้ดำเนินการสถานประกอบการ (สป.19)

10) กดปุ่ม

11) กดปุ่ม



สปสช. Hospital Registration and Announcement
version. 2.0.0-SNAPSHOT

หน้าแรก

รายการสมัครขึ้นทะเบียนหน่วยบริการ

- ข้อมูลพื้นฐานสถานพยาบาล
- ข้อมูลผู้มีอำนาจของสถานบริการ/หน่วยบริการ ตามกฎหมาย
- ข้อมูลบัญชีเงินฝากธนาคาร
- หลักประกันสัญญา
- นิติกรรมสัญญา
- ประกาศ

สมัครขึ้นทะเบียนหน่วยบริการ

ผู้ประกอบการ/นิติบุคคล

เลขทะเบียนนิติบุคคล: [Redacted]

ชื่อนิติบุคคล: [Redacted]

ผู้มีอำนาจลงนาม: กรรมการหนึ่งคนลงลายมือชื่อและประทับตราสำคัญของบริษัท/ ไม่มี

ผู้รับมอบอำนาจ

เลขประจำตัวประชาชน: [Redacted]

ชื่อผู้รับมอบอำนาจให้ลงนาม: [Redacted]

เอกสารผู้รับมอบอำนาจ: terms-and-conditions_UC_280466.pdf

วันที่สิ้นสุดการมอบอำนาจ: 28/05/2567

ยืนยันตัวตน: 28/11/2566

บัญชีการเงิน

เลขที่บัญชี: 1023010522

ชื่อบัญชี: เอสพีกินตกรสบ

ธนาคาร: ธนาคารกรุงเทพ จำกัด (มหาชน)

สาขา: สาทร

Book Bank: flat-design-healthcare-establishment-landing-page_23-2149666584.jpg

ประเภทสถานบริการ

สังกัดหลัก: 0013 : เอกชน

สังกัดย่อย*: 001305 : คลินิก (เอกชน)

ลักษณะสถานบริการ: กรุณาเลือก

ข้อมูลหน่วยบริการ

ใบอนุญาตให้ประกอบกิจการสถานพยาบาล (สป.7)*: 226/6 หมู่ 4 แขวง/ตำบลสระพัง เขต/อำเภอเขาชัยอง จังหวัดเพชรบุรี 76140 ใช้ได้จนถึงวันที่ 31/12/2575

6

000000999999

7

ใบอนุญาตให้ประกอบกิจการสถานพยาบาล (สป.19): 226/6 หมู่ 4 แขวง/ตำบลสระพัง เขต/อำเภอเขาชัยอง จังหวัดเพชรบุรี 76140 ใช้ได้จนถึงวันที่ 31/12/2575

รหัสสถานบริการ: [Redacted]

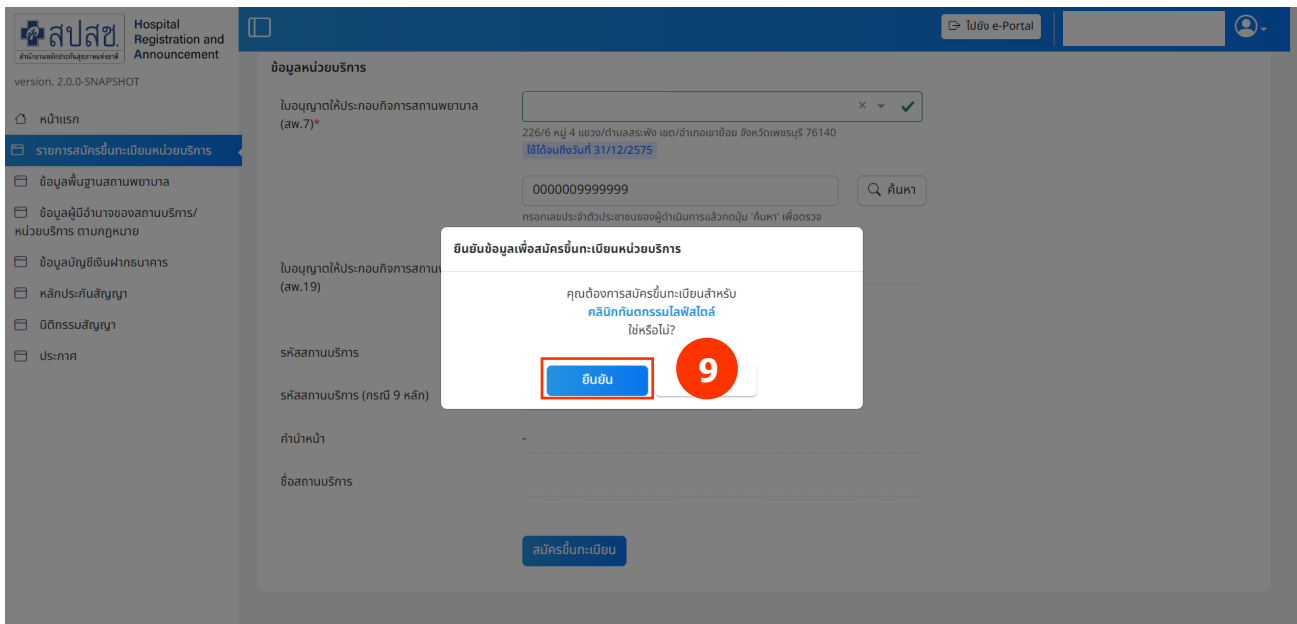
รหัสสถานบริการ (กรณี 9 หลัก): [Redacted]

คำนำหน้า: -

ชื่อสถานบริการ: [Redacted]

8

12) กดยืนยันอีกครั้ง เพื่อยืนยันการสมัครขึ้นทะเบียนหน่วยบริการ

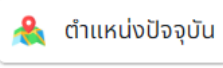
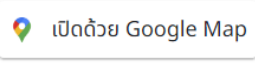


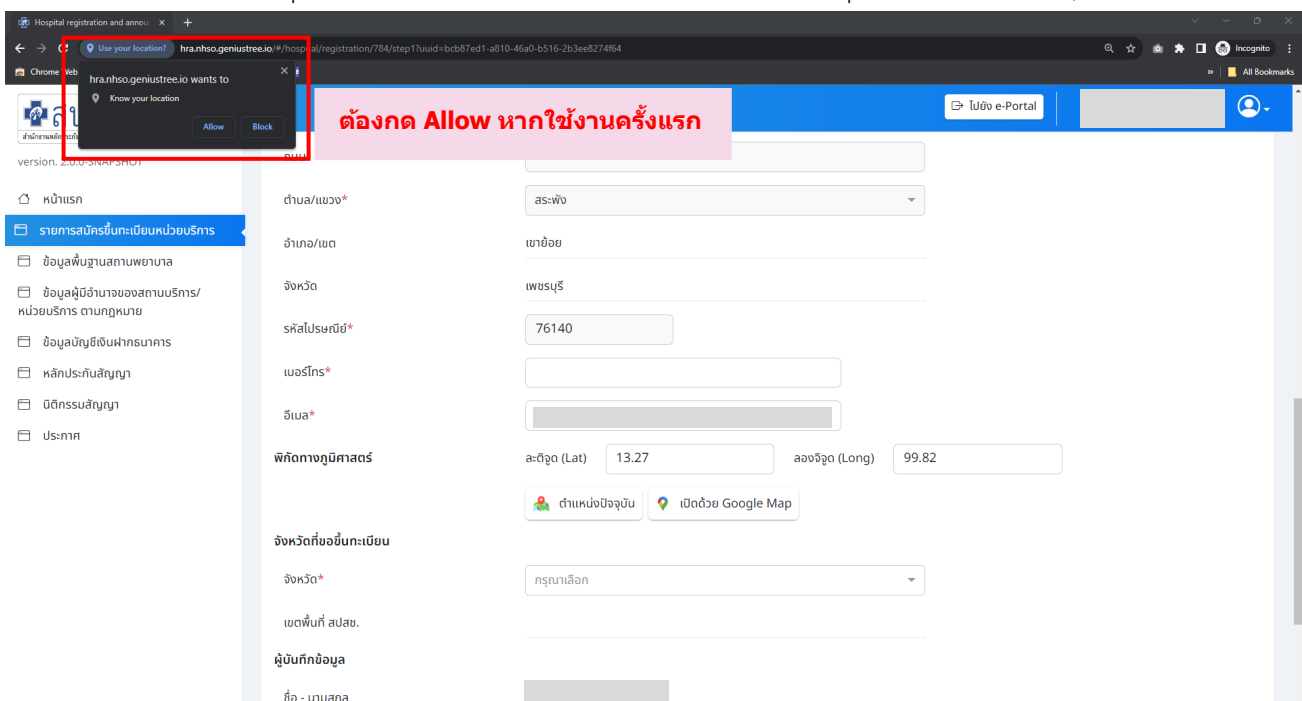
หมายเหตุ กรณีตรวจสอบข้อมูลแล้วไม่พบใบอนุญาต หรือใบอนุญาตหมดอายุ ระบบจะแจ้งเตือนผ่านหน้าจอ

13) กรอกเบอร์โทรศัพท์ของสถานพยาบาล

14) กรอกอีเมลของสถานพยาบาล

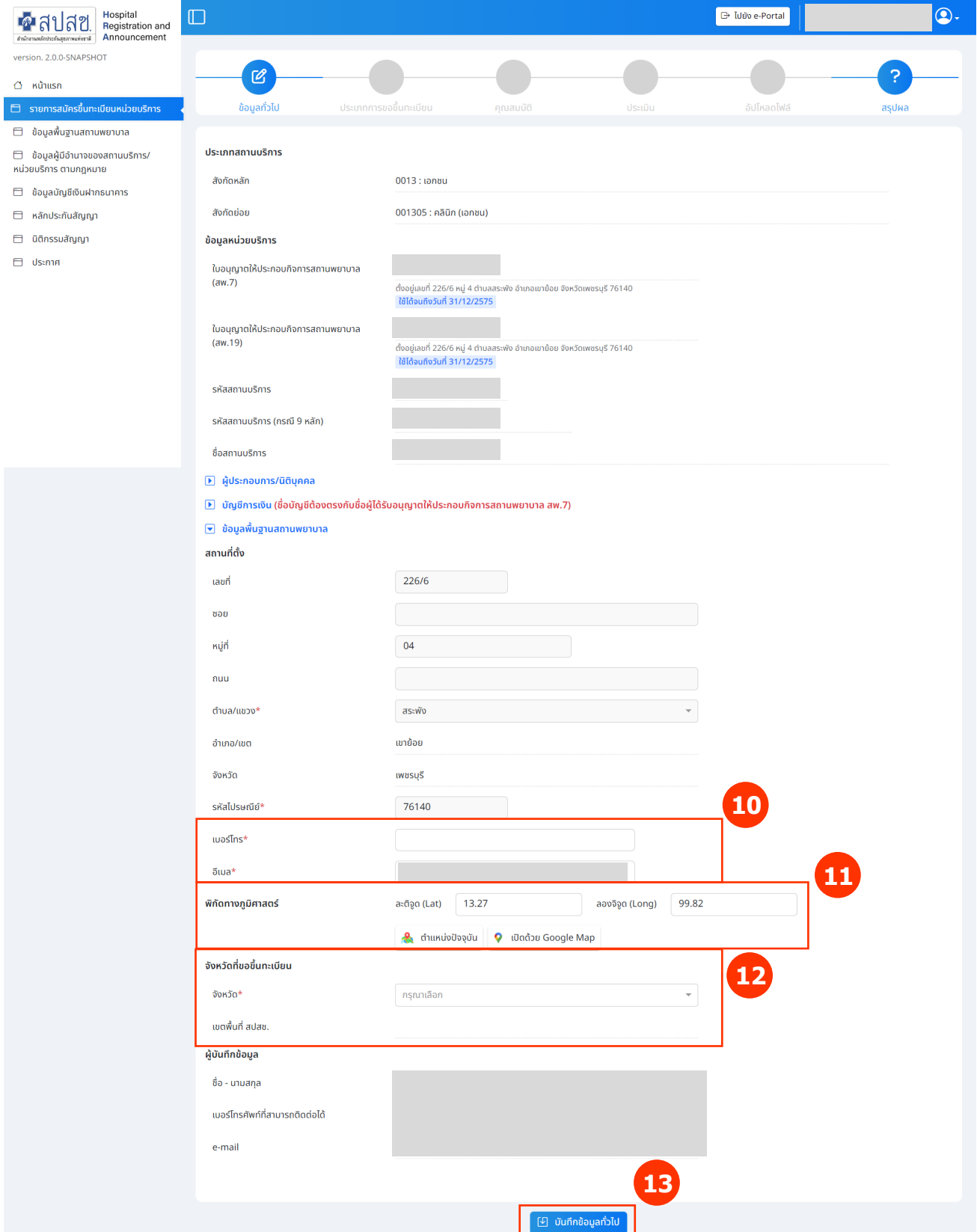
15) เลือกพิกัดทางภูมิศาสตร์

- กดปุ่ม  เพื่อเลือกจากตำแหน่งปัจจุบัน หรือกรอกละติจูด และลองจิจูดเอง
- กดปุ่ม  เพื่อเปิดตำแหน่งที่ระบุไว้ผ่าน Google Map



16) เลือกจังหวัดที่ขอขึ้นทะเบียน

17) กดปุ่ม  บันทึกข้อมูลทั่วไป เพื่อบันทึกข้อมูล Step ข้อมูลทั่วไป



สปสช. Hospital Registration and Announcement
version. 2.0.0-SNAPSHOT

หน้าแรก
รายการสมัครขึ้นทะเบียนหน่วยบริการ

- ข้อมูลพื้นฐานสถานพยาบาล
- ข้อมูลผู้มีอำนาจของสถานบริการ/หน่วยบริการ ตามกฎหมาย
- ข้อมูลบัญชีเงินฝากธนาคาร
- หลักประกันสัญญา
- นิติกรรมสัญญา
- ประกาศ

ข้อมูลทั่วไป ประเภทของขึ้นทะเบียน คุณสมบัติ ประเมิน อัปเดตไฟล์ สรุปผล

ประเภทสถานบริการ

สังกัดหลัก: 0013 : เอกชน

สังกัดย่อย: 001305 : คลินิก (เอกชน)

ข้อมูลหน่วยบริการ

ใบอนุญาตให้ประกอบกิจการสถานพยาบาล (sw.7)
ตั้งอยู่เลขที่ 226/6 หมู่ 4 ตำบลสระพัง อำเภอนาเยีย จังหวัดเพชรบูรณ์ 76140
[ใช้ได้ถึงวันที่ 31/12/2575](#)

ใบอนุญาตให้ประกอบกิจการสถานพยาบาล (sw.19)
ตั้งอยู่เลขที่ 226/6 หมู่ 4 ตำบลสระพัง อำเภอนาเยีย จังหวัดเพชรบูรณ์ 76140
[ใช้ได้ถึงวันที่ 31/12/2575](#)

รหัสสถานบริการ: [Redacted]

รหัสสถานบริการ (กรณี 9 หลัก): [Redacted]

ชื่อสถานบริการ: [Redacted]

ผู้ประกอบการ/นิติบุคคล

บัญชีการเงิน (ซึ่งบัญชีต้องตรงกับชื่อผู้ได้รับอนุญาตให้ประกอบกิจการสถานพยาบาล sw.7)

ข้อมูลพื้นฐานสถานพยาบาล

สถานที่ตั้ง

เลขที่: 226/6

ซอย: [Redacted]

หมู่ที่: 04

ถนน: [Redacted]

ตำบล/แขวง*: สระพัง

อำเภอ/เขต: นาเยีย

จังหวัด: เพชรบูรณ์



รหัสไปรษณีย์*: 76140

เบอร์โทร*: [Redacted]

อีเมล*: [Redacted]

พิกัดทางภูมิศาสตร์

ละติจูด (Lat): 13.27 ลองจิจูด (Long): 99.82

 ตำแหน่งปัจจุบัน  เปิดด้วย Google Map

จังหวัดที่ขอขึ้นทะเบียน

จังหวัด*: กรุงเทพมหานคร


เขตพื้นที่ สปสช.: [Redacted]

ผู้บันทึกข้อมูล

ชื่อ - นามสกุล: [Redacted]

เบอร์โทรศัพท์ที่สามารถติดต่อได้: [Redacted]

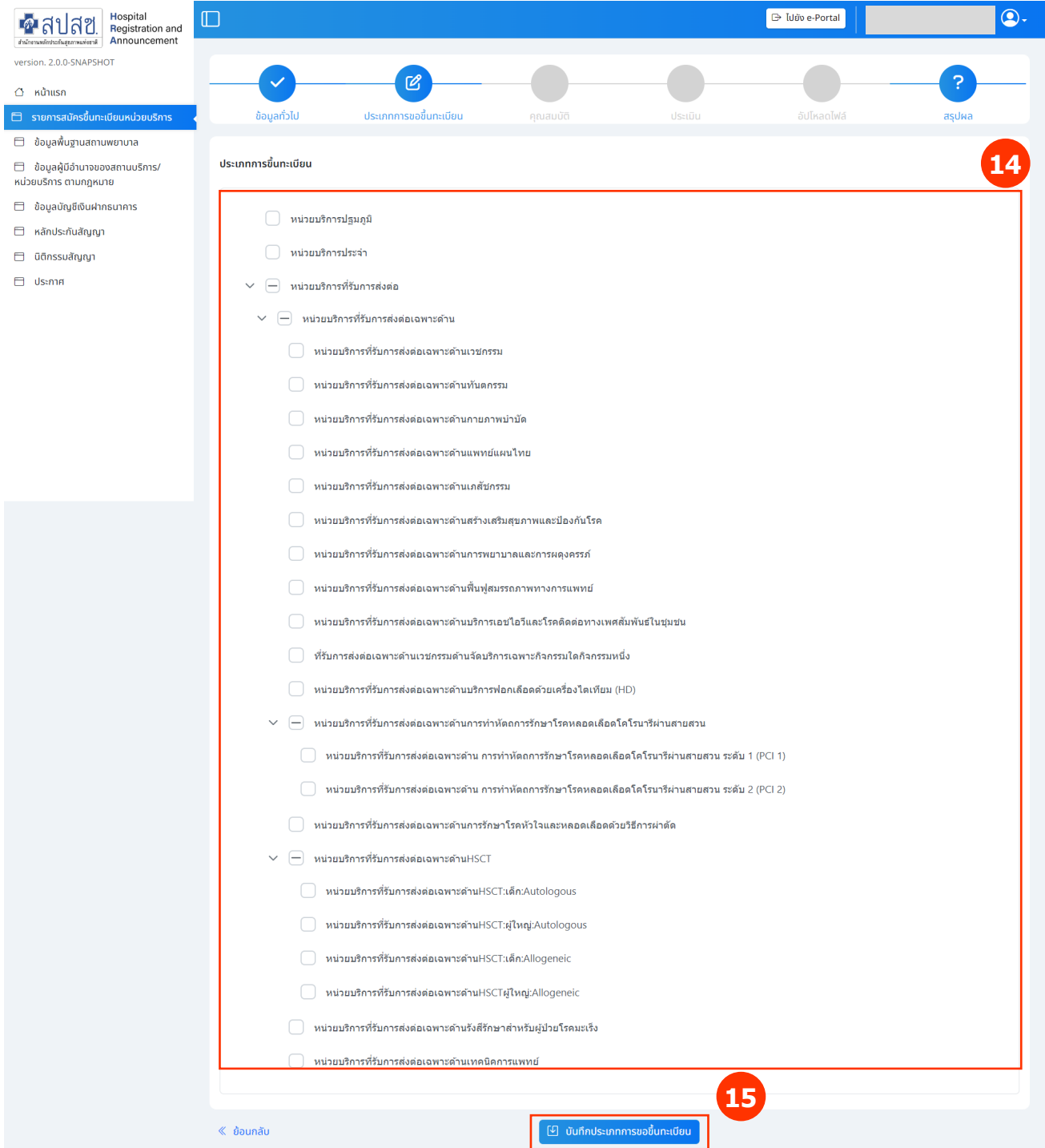
e-mail: [Redacted]

 บันทึกข้อมูลทั่วไป

18) เลือกประเภทการขึ้นทะเบียน

19) เครือข่ายหน่วยบริการ (ถ้ามี ไม่บังคับระบุ)

20) กดปุ่ม  เพื่อบันทึกข้อมูล Step ประเภทการขอขึ้นทะเบียน



หมายเหตุ เครือข่ายหน่วยบริการ จะแสดงตามประเภทการขึ้นทะเบียนที่เลือก (ไม่บังคับระบุ)

21) กรอกข้อมูลคุณสมบัติ



version. 2.0.0-SNAPSHOT

หน้าแรก

รายการสมัครขึ้นทะเบียนหน่วยบริการ

- ข้อมูลพื้นฐานสถานพยาบาล
- ข้อมูลผู้มีอำนาจของสถานบริการ/หน่วยบริการ ตามกฎหมาย
- ข้อมูลบัญชีเงินฝากธนาคาร
- หลักประกันสัญญา
- นิติกรรมสัญญา
- ประกาศ

ไปยัง e-Portal
👤

✓
ข้อมูลทั่วไป

✓
ประเภทการขอขึ้นทะเบียน

✍️
คุณสมบัติ

○
ประเมิน

○
อัปโหลดไฟล์

?
สรุปผล

ข้อมูลใบอนุญาต/มาตรฐานอ้างอิงที่ใช้ประกอบการขอขึ้นทะเบียน

ใบอนุญาตให้ประกอบกิจการสถานพยาบาล (สพ.7)

เลขที่ใบอนุญาต	วันที่อนุญาต	วันที่หมดอายุ	เลขบัตรประจำตัวประชาชน	ชื่อผู้ดำเนินการ	วัน/เวลาเปิดทำการ	บริการที่จัดให้มีเพิ่มเติม	จัดการข้อมูล
					วันจันทร์ - วันอาทิตย์ เวลา 10.00 - 20.00 น., -	ห้องเอกซเรย์	🗑️

ใบอนุญาตให้ดำเนินการสถานพยาบาล (สพ.19)

เลขที่ใบอนุญาต	วันที่อนุญาต	วันที่หมดอายุ	เลขบัตรประจำตัวประชาชน	ชื่อผู้ดำเนินการ	วัน/เวลาเปิดทำการ	บริการที่จัดให้มีเพิ่มเติม	จัดการข้อมูล
					วันจันทร์ - วันอาทิตย์ เวลา 10.00 - 20.00 น., -	ห้องเอกซเรย์	🗑️

เวลาทำการ 16 *กรุณาระบุเวลาเปิดปิดทำการได้ตรงกับใบอนุญาต*

ตั้งค่าเวลาเปิด/ปิด เดียวกัน เวลาเปิด: --:-- เวลาปิด: --:-- ตั้งค่า

วัน	เปิด/ปิด	เวลาเปิด	เวลาปิด
จันทร์	<input type="checkbox"/>	--:--	--:--
อังคาร	<input type="checkbox"/>	--:--	--:--
พุธ	<input type="checkbox"/>	--:--	--:--
พฤหัสบดี	<input type="checkbox"/>	--:--	--:--
ศุกร์	<input type="checkbox"/>	--:--	--:--
เสาร์	<input type="checkbox"/>	--:--	--:--
อาทิตย์	<input type="checkbox"/>	--:--	--:--
รวมจำนวน 0	วัน/สัปดาห์	รวมเวลา
		 0
			ชม./สัปดาห์

ศักยภาพ

มีคุณสมบัติด้านการรับรองคุณภาพมาตรฐานและบริการสุขภาพ ดังต่อไปนี้

- เป็นสถานพยาบาลของรัฐและสภากาชาดไทย
- เป็นสถานบริการเอกชน
- เป็นร้านยาแผนปัจจุบัน (ข.ย1)
- สถานพยาบาลในสถานประกอบการ

บุคลากรประจำหน่วยบริการ + เพิ่มบุคลากร

ลำดับ	เลขบัตรประจำตัวประชาชน	เลขที่ใบประกอบวิชาชีพ	ชื่อ-นามสกุล	ประเภทบุคลากร	ปฏิบัติงานที่หน่วยทุกวัน/ปฏิบัติงานที่หน่วยเป็นบางวัน	จัดการข้อมูล
						🗑️
						🗑️

👤
ไม่พบข้อมูล

บันทึกคุณสมบัติ 18

17

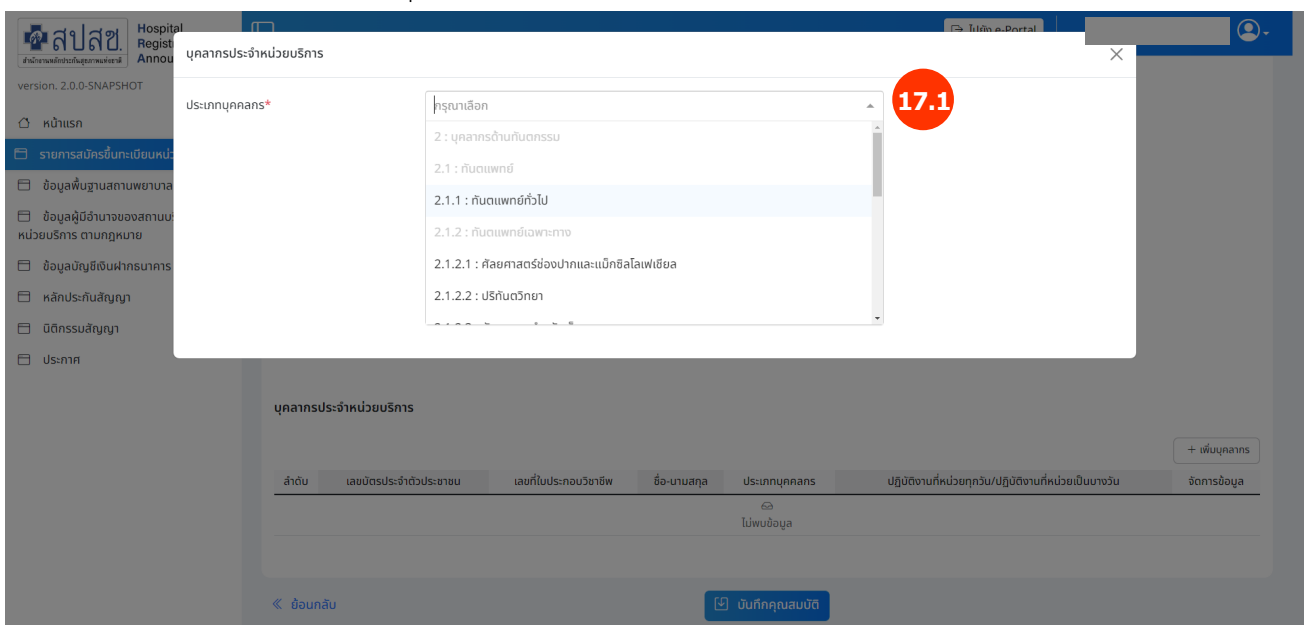
22) กำหนด โดยระบุเวลาทำการให้ตรงกับใบอนุญาต

เวลาทำการ **กรุณาระบุเวลาเปิดปิดทำการให้ตรงกับใบอนุญาต**

วัน	เปิด/ปิด	เปิดทำการ 24 ชั่วโมง	เวลาเปิด 1	เวลาปิด 1	16.1
		เปิด 24 ชั่วโมง	--:--	--:--	+
copy ค่าไปยังวันอื่นๆ					
จันทร์	<input type="checkbox"/>	เปิด 24 ชั่วโมง	--:--	--:--	
อังคาร	<input type="checkbox"/>	เปิด 24 ชั่วโมง	--:--	--:--	
พุธ	<input type="checkbox"/>	เปิด 24 ชั่วโมง	--:--	--:--	
พฤหัสบดี	<input type="checkbox"/>	เปิด 24 ชั่วโมง	--:--	--:--	
ศุกร์	<input type="checkbox"/>	เปิด 24 ชั่วโมง	--:--	--:--	
เสาร์	<input type="checkbox"/>	เปิด 24 ชั่วโมง	--:--	--:--	
อาทิตย์	<input type="checkbox"/>	เปิด 24 ชั่วโมง	--:--	--:--	
รวมจำนวน 0 วัน/สัปดาห์		รวมเวลา 0 ชม./สัปดาห์			

23) เพิ่ม บุคลากรประจำหน่วยบริการ

- กดปุ่ม + เพิ่มบุคลากร
- เลือกประเภทบุคลากร



บุคลากรประจำหน่วยบริการ

ประเภทบุคลากร*

โปรดเลือก

- 2 : บุคลากรด้านทันตกรรม
- 2.1 : ทันตแพทย์
- 2.1.1 : ทันตแพทย์ทั่วไป
- 2.1.2 : ทันตแพทย์เฉพาะทาง
- 2.1.2.1 : ศัลยศาสตร์ช่องปากและแม็กซิลโลเฟเชียล
- 2.1.2.2 : ปรักษทันตวิทยา

บุคลากรประจำหน่วยบริการ

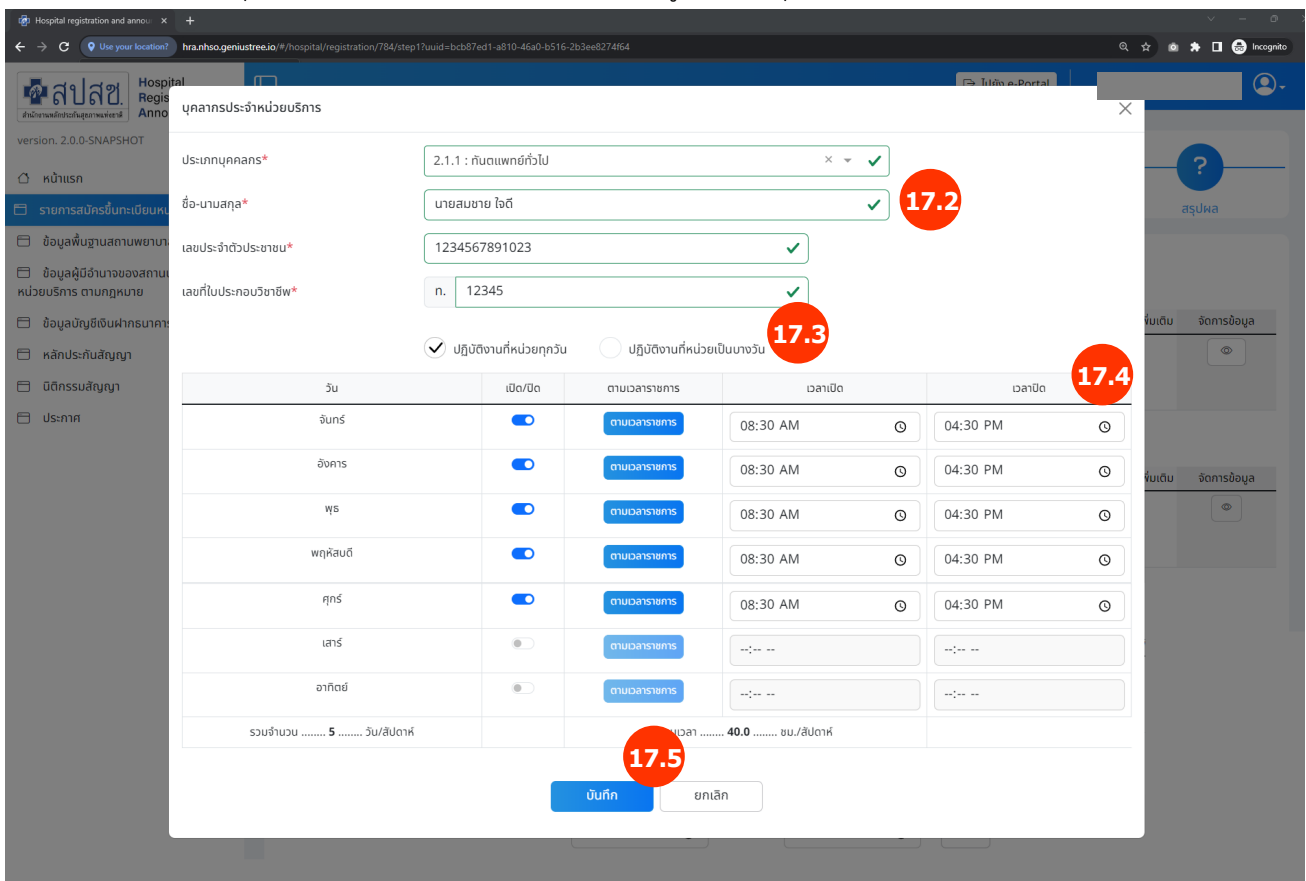
ลำดับ เลขบัตรประจำตัวประชาชน เลขใบประกอบวิชาชีพ ชื่อ-นามสกุล ประเภทบุคลากร ปฏิบัติงานที่หน่วยบริการ/ปฏิบัติงานที่หน่วยเป็นบางวัน จัดการข้อมูล

ไปพบข้อมูล

◀ ย้อนกลับ บันทึกข้อมูลเมือ

- กรอกชื่อนามสกุล
- กรอกเลขประจำตัวประชาชน
- กรอกเลขที่ใบประกอบวิชาชีพ
- สถานะการปฏิบัติงานประจำหน่วยบริการนี้ (ปฏิบัติงานที่หน่วยทุกวัน หรือ ปฏิบัติงานที่หน่วยเป็นบางวัน)

24) กดปุ่ม  เพื่อบันทึกข้อมูล Step คุณสมบัติ



บุคลากรประจำหน่วยบริการ

ประเภทบุคลากร* 2.1.1 : ทันตแพทย์ทั่วไป ✓

ชื่อ-นามสกุล* นายสมชาย ใจดี ✓ 17.2

เลขประจำตัวประชาชน* 1234567891023 ✓

เลขที่ใบประกอบวิชาชีพ* น. 12345 ✓

ปฏิบัติงานที่หน่วยทุกวัน ปฏิบัติงานที่หน่วยเป็นบางวัน 17.3

วัน	เปิด/ปิด	ตามเวลาราชการ	เวลาเปิด	เวลาปิด
จันทร์	<input checked="" type="checkbox"/>	ตามเวลาราชการ	08:30 AM	04:30 PM
อังคาร	<input checked="" type="checkbox"/>	ตามเวลาราชการ	08:30 AM	04:30 PM
พุธ	<input checked="" type="checkbox"/>	ตามเวลาราชการ	08:30 AM	04:30 PM
พฤหัสบดี	<input checked="" type="checkbox"/>	ตามเวลาราชการ	08:30 AM	04:30 PM
ศุกร์	<input checked="" type="checkbox"/>	ตามเวลาราชการ	08:30 AM	04:30 PM
เสาร์	<input type="checkbox"/>	ตามเวลาราชการ	--:--	--:--
อาทิตย์	<input type="checkbox"/>	ตามเวลาราชการ	--:--	--:--

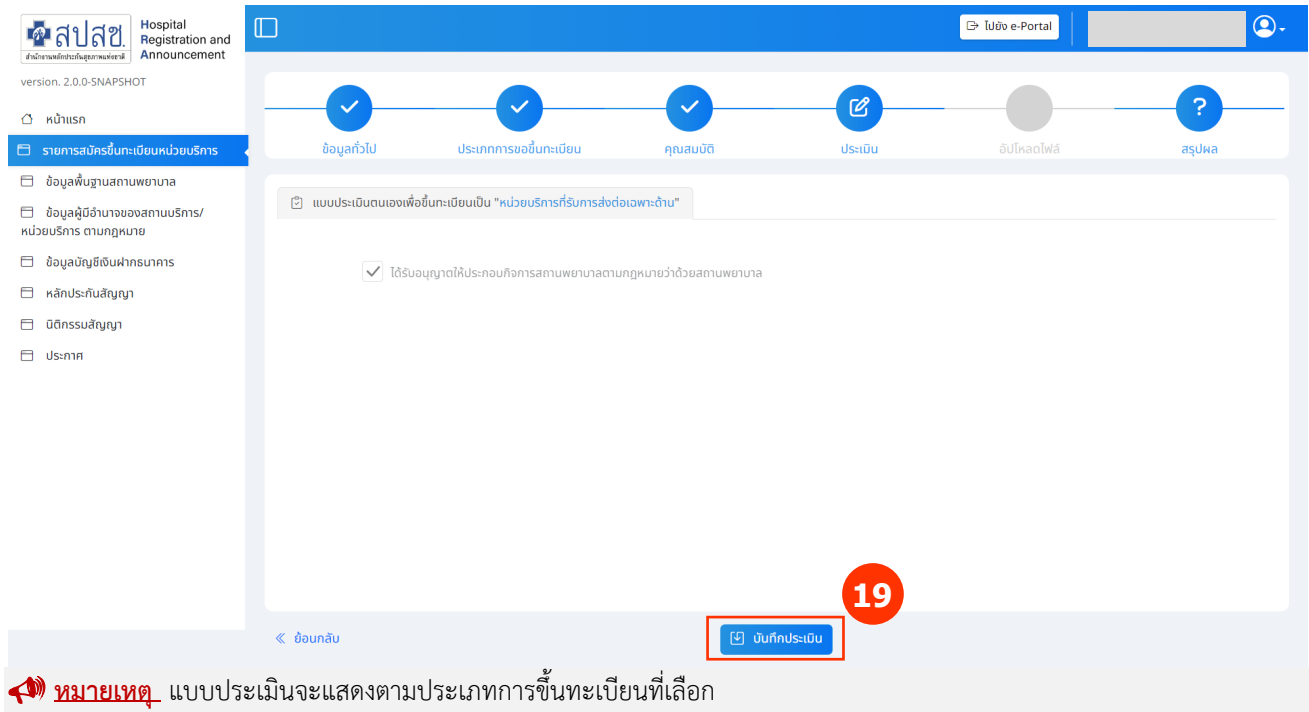
รวมจำนวน 5 วัน/สัปดาห์ 17.4

เวลา 40.0 ชม./สัปดาห์

17.5

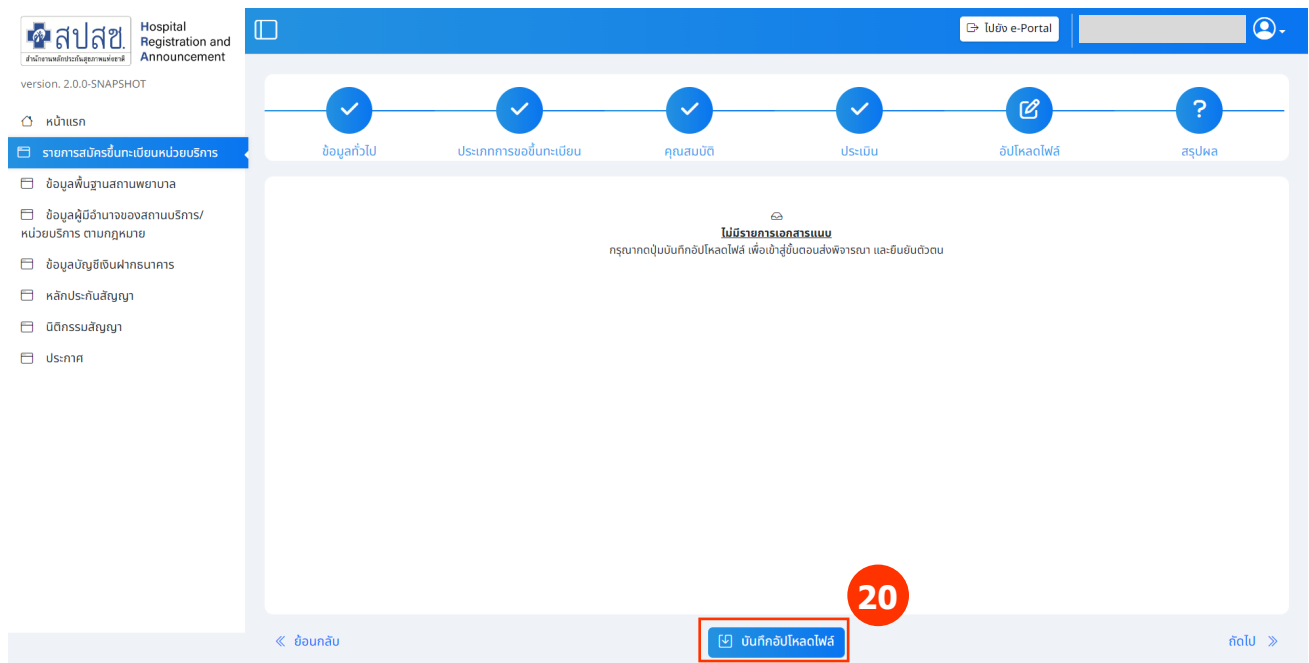
บันทึก ยกเลิก

25) กดปุ่ม **บันทึกประเมิน** เพื่อบันทึกข้อมูล Step ประเมิน



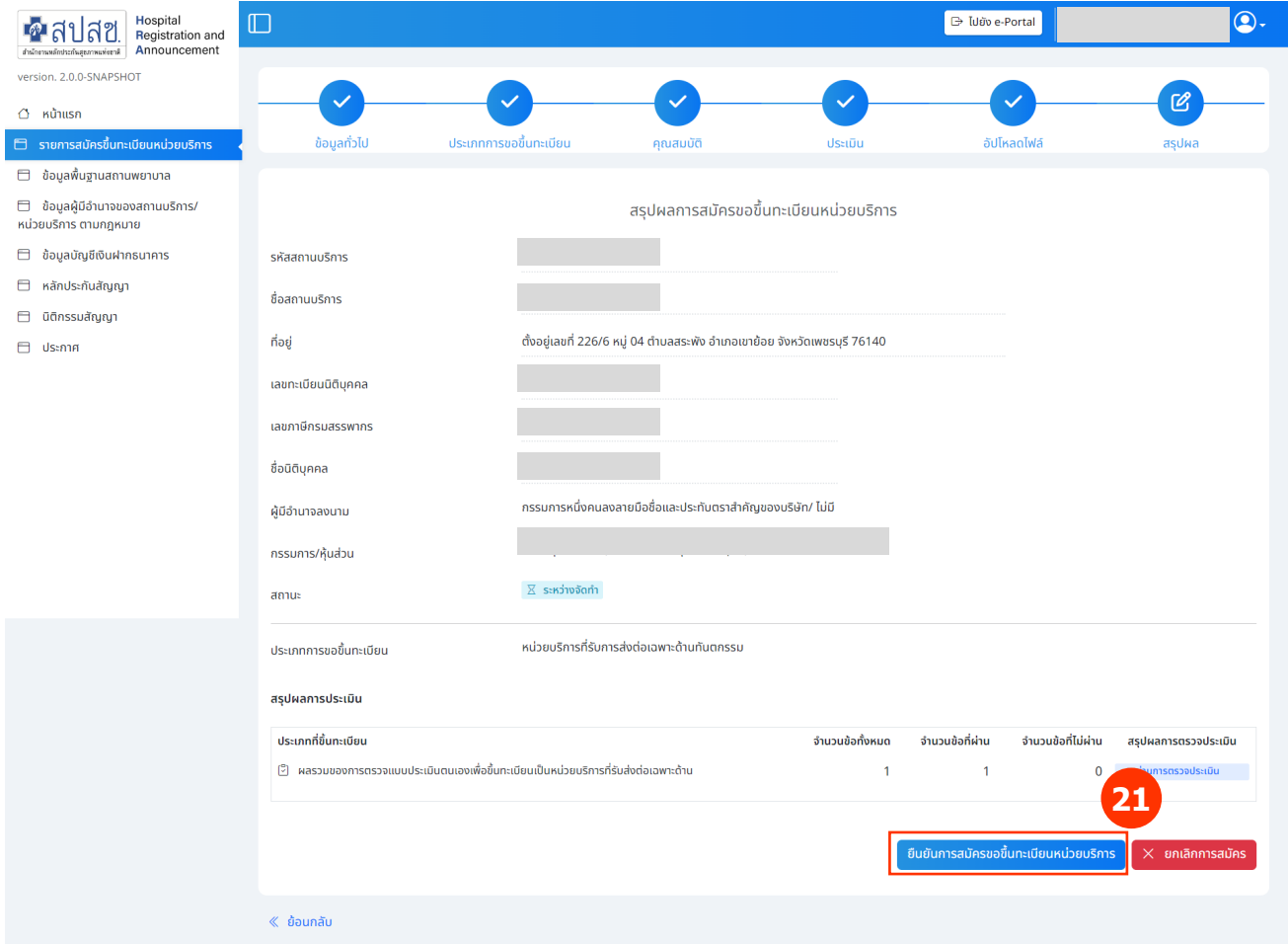
หมายเหตุ แบบประเมินจะแสดงตามประเภทการขึ้นทะเบียนที่เลือก

26) กดปุ่ม **บันทึกอัปโหลดไฟล์** เพื่อบันทึกข้อมูล Step อัปโหลดไฟล์



27) ระบบแสดง Step สรุปผล

28) กดปุ่ม ยืนยันการสมัครขอขึ้นทะเบียนหน่วยบริการ เพื่อยืนยันตัวตนขั้นตอนสุดท้าย



The screenshot shows the 'สรุปผล' (Summary) step of the registration process. A progress bar at the top indicates that all previous steps (ข้อมูลทั่วไป, ประเภทการขอขึ้นทะเบียน, คุณสมบัติ, ประเมิน, อัปโหลดไฟล์) are completed. The main content area displays the registration details for a service unit, including the service type, location, and contact information. A table at the bottom shows the registration status for the selected service type, with a '21' badge indicating the number of registrations. A red box highlights the 'ยืนยันการสมัครขอขึ้นทะเบียนหน่วยบริการ' button, and another red box highlights the 'ยกเลิกการสมัคร' button.

สรุปผลการสมัครขอขึ้นทะเบียนหน่วยบริการ

รหัสสถานบริการ: [REDACTED]

ชื่อสถานบริการ: [REDACTED]

ที่อยู่: ตั้งอยู่เลขที่ 226/6 หมู่ 04 ตำบลแสงพิง อำเภอยะโฮย จังหวัดเพชรบุรี 76140

เลขทะเบียนนิติบุคคล: [REDACTED]

เลขภาษีกรมสรรพากร: [REDACTED]

ชื่อนิติบุคคล: [REDACTED]

ผู้มีอำนาจลงนาม: กรรมการหนึ่งคนลงลายมือชื่อและประทับตราสำคัญของบริษัท/ ไม้มี

กรรมการ/หุ้นส่วน: [REDACTED]

สถานะ: ระหว่างจัดทำ

ประเภทการขอขึ้นทะเบียน: หน่วยบริการที่รับการส่งต่อเฉพาะด้านทันตกรรม

สรุปผลการประเมิน

ประเภทที่ขึ้นทะเบียน	จำนวนข้อทั้งหมด	จำนวนข้อที่ผ่าน	จำนวนข้อที่ไม่ผ่าน	สรุปผลการตรวจประเมิน
<input checked="" type="checkbox"/> ผลรวมของการตรวจแบบประเมินตนเองเพื่อขึ้นทะเบียนเป็นหน่วยบริการที่รับส่งต่อเฉพาะด้าน	1	1	0	ผลการตรวจประเมิน

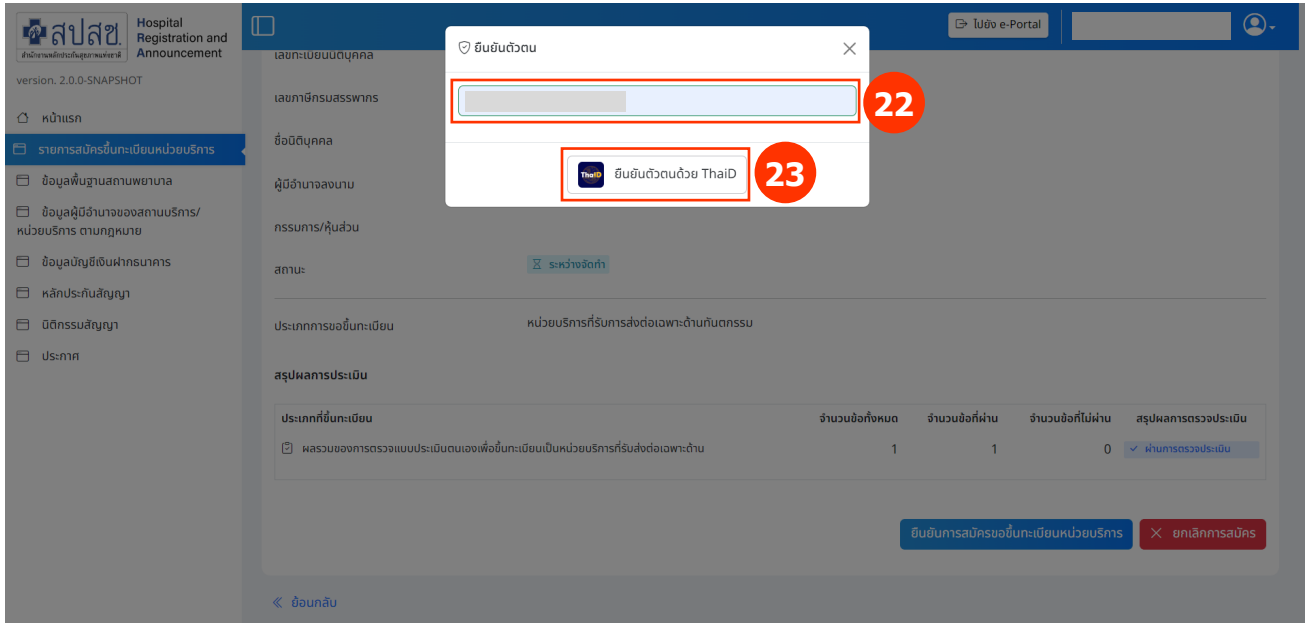
21

[ยืนยันการสมัครขอขึ้นทะเบียนหน่วยบริการ](#) [ยกเลิกการสมัคร](#)

« ย้อนกลับ

29) กรอกชื่อ นามสกุล ผู้กรอกข้อมูลให้ตรงกับผู้ที่ล็อกอิน เพื่อยืนยันตัวตนตามระบบ

30) กดปุ่ม  ยืนยันตัวตนด้วย ThaiID

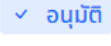


31) ระบบจะ Link แสดง QR Code เพื่อยืนยันตัวตนทางดิจิทัลของกรมการปกครอง กระทรวงมหาดไทย

- วิธีการใช้งาน <https://www.bora.dopa.go.th/app-thaid/>

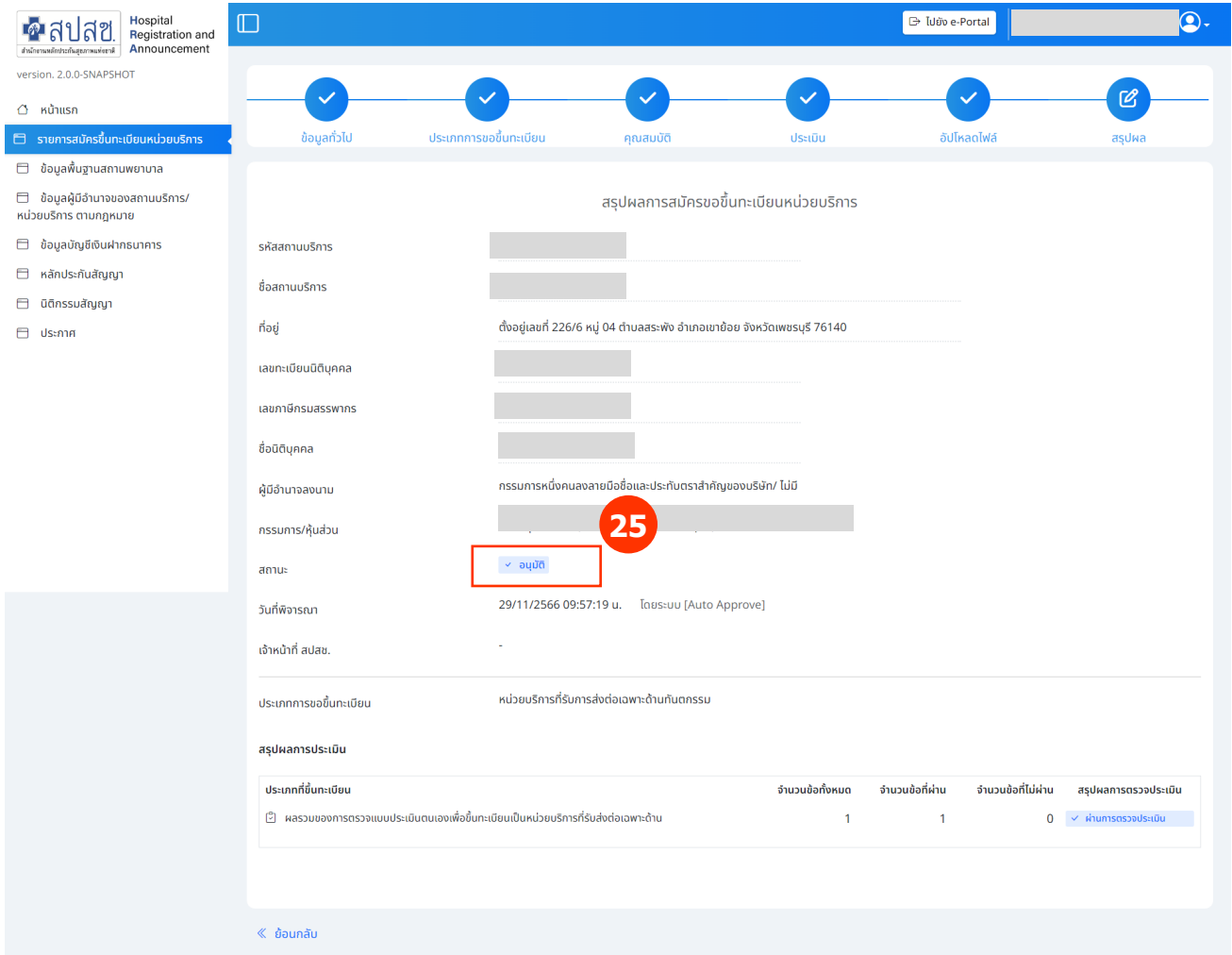


32) เมื่อยืนยันตัวตนแล้ว ระบบจะแสดงสถานะการพิจารณา

- กรณีตรวจสอบแล้วผ่านเงื่อนไขการประเมิน ระบบจะแสดงสถานะ  จากนั้นจะต้องดำเนินการวางหลักประกันสัญญา ลงนามสัญญา ระบบจึงจะออกประกาศให้

- กรณีต้องรอเจ้าหน้าที่ สปสช. พิจารณา ระบบจะแสดงสถานะ

🔍 รอพิจารณา



สรุปผลการสมัครขอขึ้นทะเบียนหน่วยบริการ

รหัสสถานบริการ: [Redacted]

ชื่อสถานบริการ: [Redacted]

ที่อยู่: ตั้งอยู่เลขที่ 226/6 หมู่ 04 ตำบลสระพัง อำเภอยะโฮย จังหวัดเพชรบุรี 76140

เลขทะเบียนนิติบุคคล: [Redacted]

เลขภาษีกรมสรรพากร: [Redacted]

ชื่อนิติบุคคล: [Redacted]

ผู้มีอำนาจลงนาม: กรรมการหนึ่งคนลงลายมือชื่อและประทับตราสำคัญของบริษัท/ ไม่มี

กรรมการ/หุ้นส่วน: [Redacted]

สถานะ: **อนุมัติ**

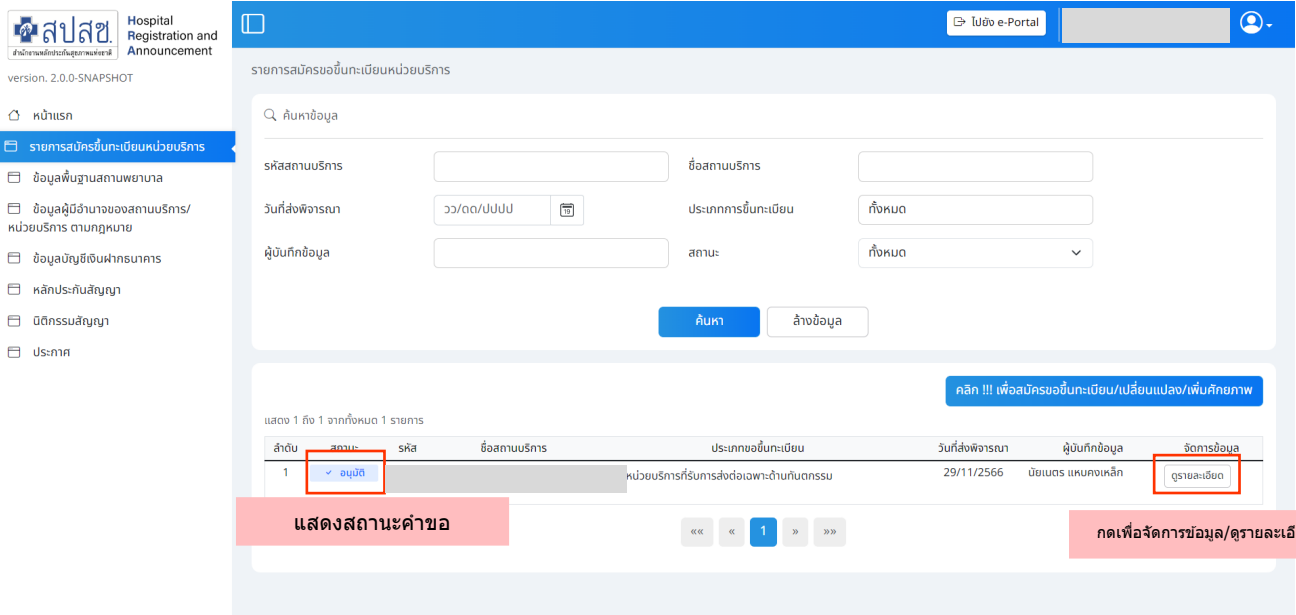
วันที่พิจารณา: 29/11/2566 09:57:19 น. โดยระบบ [Auto Approve]

เจ้าหน้าที่ สปสช.: -

ประเภทการขึ้นทะเบียน: หน่วยบริการที่รับการส่งต่อเฉพาะด้านทันตกรรม

ประเภทที่ขึ้นทะเบียน	จำนวนข้อทั้งหมด	จำนวนข้อที่ผ่าน	จำนวนข้อที่ไม่ผ่าน	สรุปผลการตรวจประเมิน
ผลรวมของการตรวจประเมินตนเองเพื่อขึ้นทะเบียนเป็นหน่วยบริการที่รับการส่งต่อเฉพาะด้าน	1	1	0	ผ่านตรวจประเมิน

33) หากต้องการตรวจสอบรายการสมัคร สามารถเข้าที่เมนู “รายการสมัครขึ้นทะเบียนหน่วยบริการ”



รายการสมัครขอขึ้นทะเบียนหน่วยบริการ

ค้นหาข้อมูล

รหัสสถานบริการ: [Input Field] ชื่อสถานบริการ: [Input Field]

วันที่ส่งพิจารณา: [Input Field] ประเภทการขึ้นทะเบียน: [Input Field]

ผู้บันทึกข้อมูล: [Input Field] สถานะ: [Input Field]

ค้นหา ล้างข้อมูล

คลิก !!! เพื่อสมัครขอขึ้นทะเบียน/เปลี่ยนแปลง/เพิ่มศักยภาพ


แสดง 1 ถึง 1 จากทั้งหมด 1 รายการ

ลำดับ	สถานะ	รหัส	ชื่อสถานบริการ	ประเภทขอขึ้นทะเบียน	วันที่ส่งพิจารณา	ผู้บันทึกข้อมูล	จัดการข้อมูล
1	อนุมัติ			หน่วยบริการที่รับการส่งต่อเฉพาะด้านทันตกรรม	29/11/2566	เบ็ญตร แหนคงเหล็ก	ดูรายละเอียด

แสดงสถานะค่าขอ

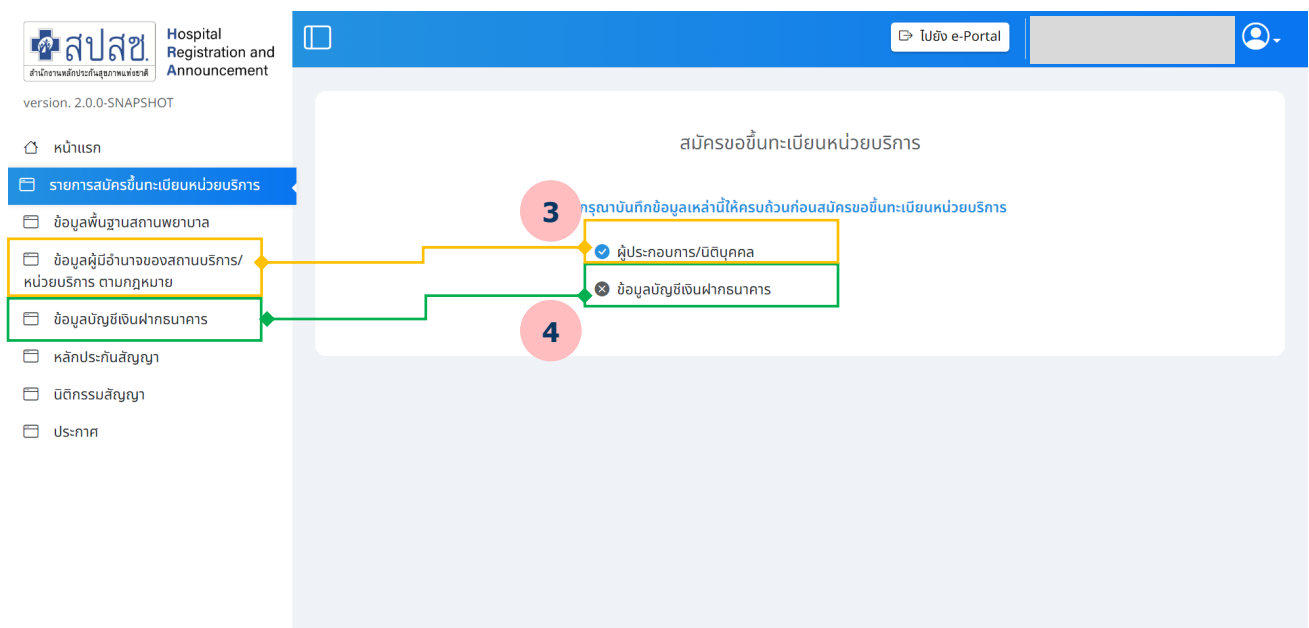
กดเพื่อจัดการข้อมูล/ดูรายละเอียด

6. การสมัครขอขึ้นทะเบียนหน่วยบริการ สำหรับร้านยา



คำอธิบายเมนู เป็นเมนูสำหรับการสมัครขอขึ้นทะเบียนหน่วยบริการ

หมายเหตุ ก่อนการสมัครขอขึ้นทะเบียนหน่วยบริการ จะต้องดำเนินการจัดทำ การกำหนดข้อมูลผู้มีอำนาจของสถานบริการ/หน่วยบริการตามกฎหมาย(ตามหัวข้อ 3) และการกำหนดข้อมูลบัญชีเงินฝากธนาคาร(ตามหัวข้อ 4) ให้เรียบร้อยก่อน จึงจะสมัครขึ้นทะเบียนหน่วยบริการได้



สปสช. Hospital Registration and Announcement
version. 2.0.0-SNAPSHOT

หน้าแรก

รายการสมัครขึ้นทะเบียนหน่วยบริการ

- ข้อมูลพื้นฐานสถานพยาบาล
- ข้อมูลผู้มีอำนาจของสถานบริการ/หน่วยบริการ ตามกฎหมาย
- ข้อมูลบัญชีเงินฝากธนาคาร
- หลักประกันสัญญา
- นิติกรรมสัญญา
- ประกาศ

สมัครขอขึ้นทะเบียนหน่วยบริการ

3 กรุณากำหนดข้อมูลเหล่านี้ให้ครบถ้วนก่อนสมัครขอขึ้นทะเบียนหน่วยบริการ

- ผู้ประกอบการ/นิติบุคคล
- ข้อมูลบัญชีเงินฝากธนาคาร

4

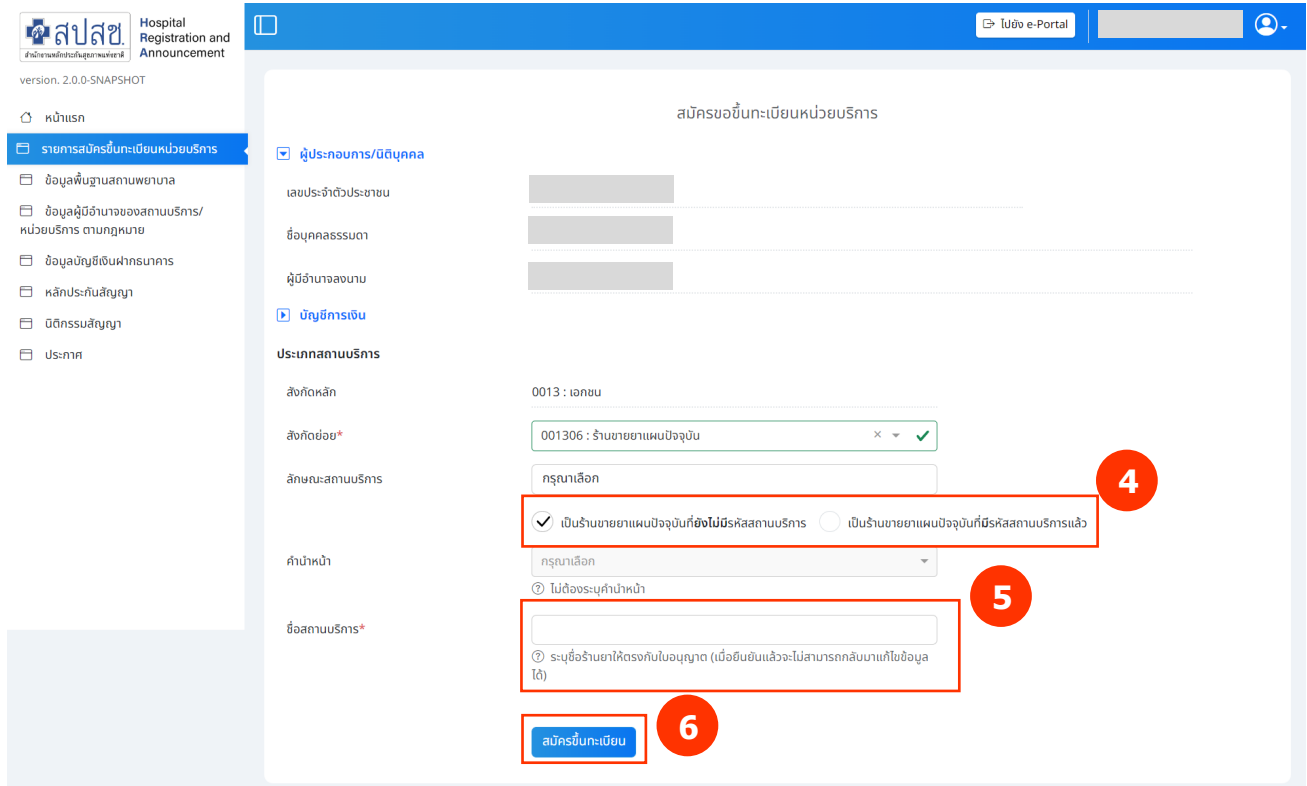
- 1) เข้าเมนู รายการสมัครขอขึ้นทะเบียนหน่วยบริการ
- 2) กดปุ่ม **คลิก !!! เพื่อสมัครขอขึ้นทะเบียน/เปลี่ยนแปลง/เพิ่มศักยภาพ** เพื่อเพิ่มรายการสมัครขึ้นทะเบียนหน่วยบริการ

หมายเหตุ หน้าจอเมนูรายการสมัครขึ้นทะเบียนหน่วยบริการ เป็นหน้าจอสำหรับการค้นหาข้อมูลค่าขอ ที่เพิ่มเท่านั้น หากต้องการแจ้งขึ้นทะเบียนหน่วยบริการ จะต้องกดที่ปุ่ม **คลิก!!!** เพื่อสมัครขอขึ้นทะเบียน/เปลี่ยนแปลง/เพิ่มศักยภาพ เท่านั้น

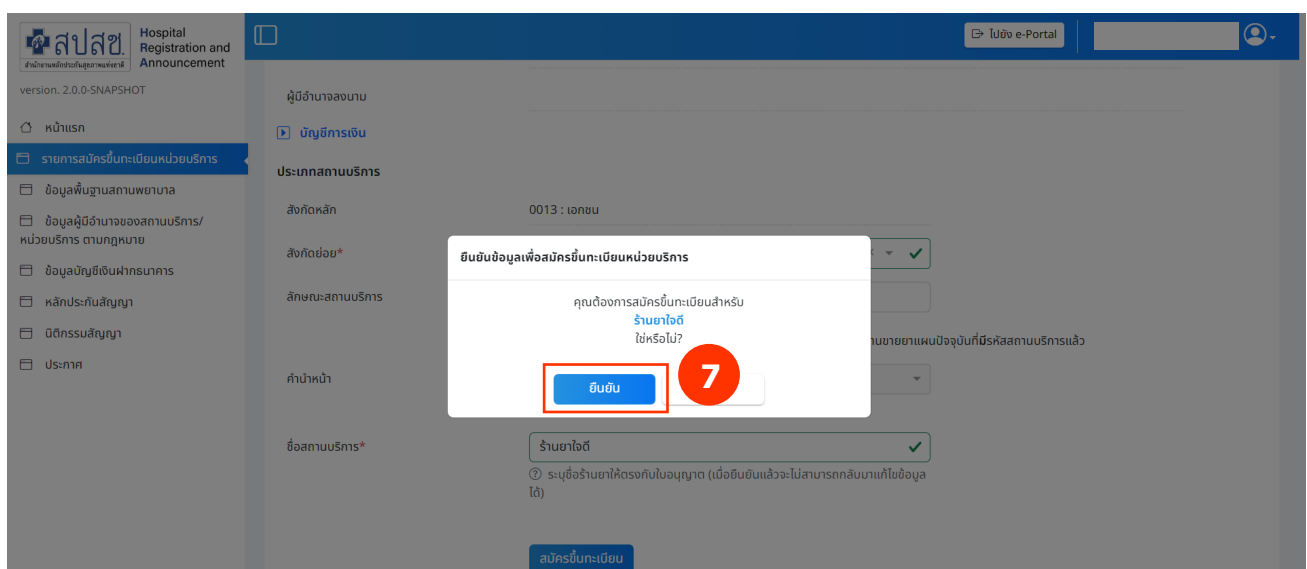
- 3) เลือกสังกัดย่อย เป็นร้านขายยาแผนปัจจุบัน

- 4) ลักษณะสถานบริการ (ไม่จำเป็นต้องระบุ)
- 5) กรณีมีรหัสสถานบริการแล้ว ให้เลือก เป็นร้านขายยาแผนปัจจุบันที่มีรหัสสถานบริการแล้ว

- 6) กรณียังไม่มียกข้อสแกนบริการ ให้เลือก เป็นร้านขายยาแผนปัจจุบันที่ยังไม่มีรหัสสถานบริการ
- 7) กรอกชื่อสถานบริการ
- 8) กดปุ่ม **สมัครขึ้นทะเบียน**



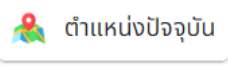

- 9) กดยืนยันอีกครั้ง เพื่อยืนยันการสมัครขึ้นทะเบียนหน่วยบริการ

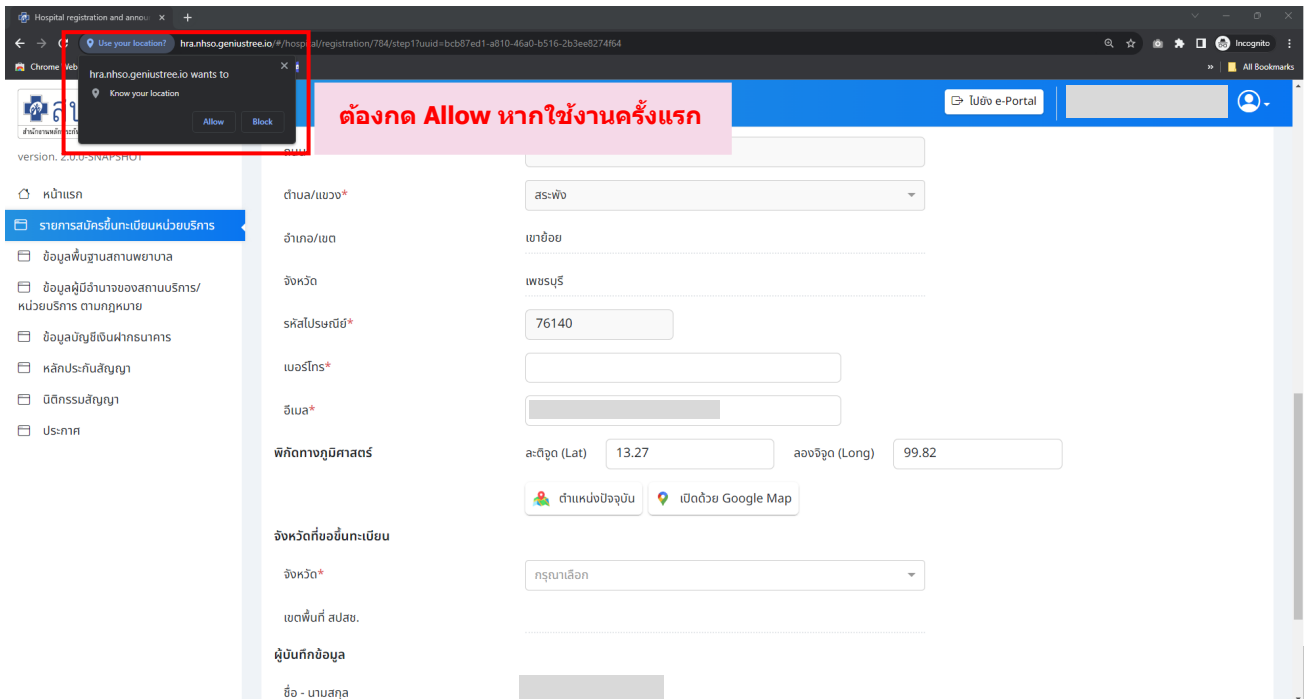


หมายเหตุ หากยืนยันการสมัครขอขึ้นทะเบียนหน่วยบริการแล้ว จะไม่สามารถกลับมาแก้ไขชื่อร้านยาได้ หากระบุไม่ตรงกับใบอนุญาต จะต้องยกเลิกรายการและสมัครขอขึ้นทะเบียนใหม่อีกครั้ง

10) กรอกข้อมูลสถานที่ตั้ง

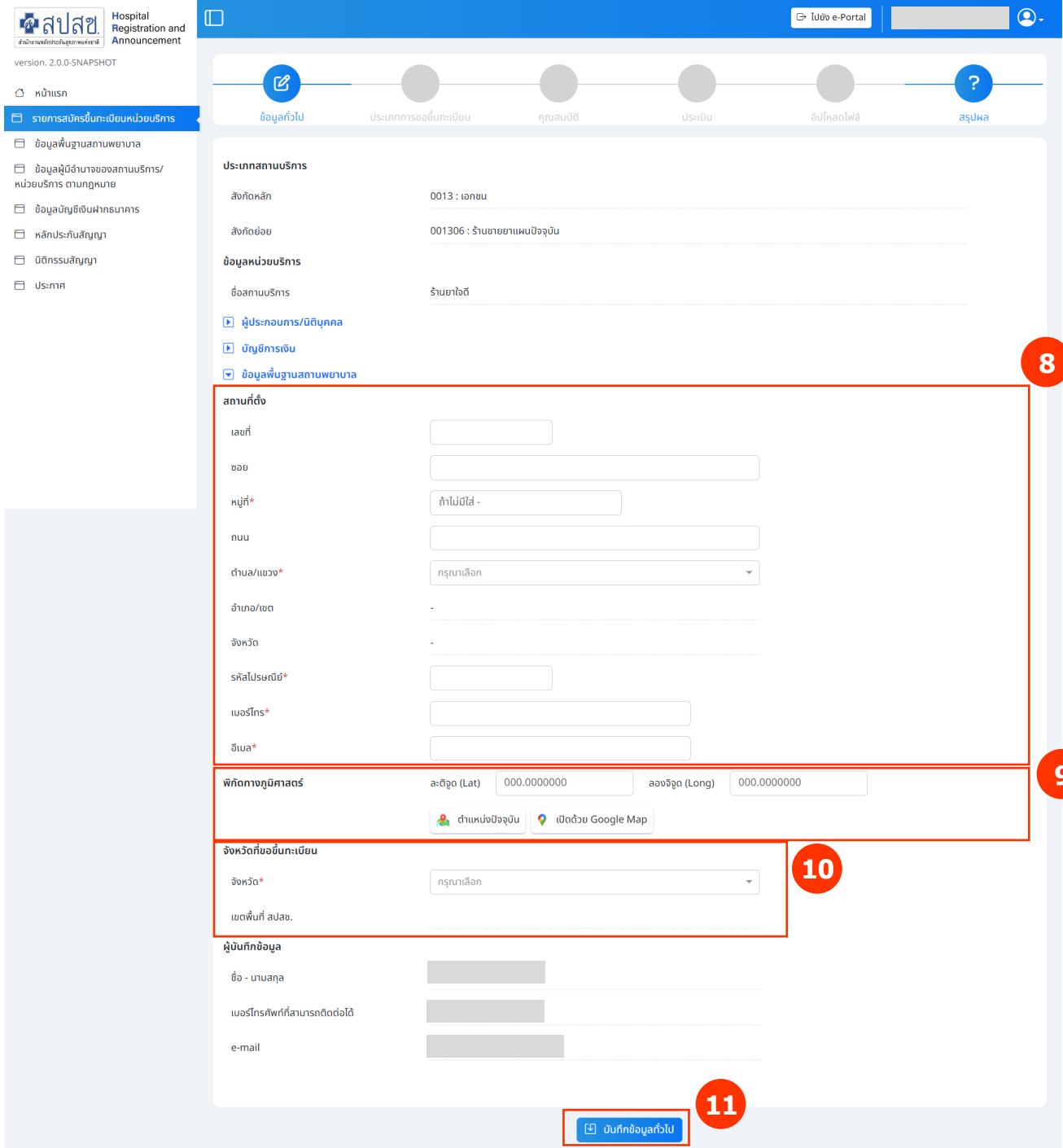
11) เลือกพิกัดทางภูมิศาสตร์

- กดปุ่ม  เพื่อเลือกจากตำแหน่งปัจจุบัน หรือกรอกละติจูด และลองจิจูดเอง
- กดปุ่ม  เพื่อเปิดตำแหน่งที่ระบุไว้ผ่าน Google Map



12) เลือกจังหวัดที่ขอขึ้นทะเบียน

13) กดปุ่ม  บันทึกข้อมูลทั่วไป เพื่อบันทึกข้อมูล Step ข้อมูลทั่วไป



สปสช. Hospital Registration and Announcement
version. 2.0.0-SNAPSHOT

หน้าแรก
รายการสมัครขึ้นทะเบียนหน่วยบริการ

- ข้อมูลพื้นฐานสถานพยาบาล
- ข้อมูลผู้มีอำนาจของสถานบริการ/หน่วยบริการ ตามกฎหมาย
- ข้อมูลบัญชีเงินฝากธนาคาร
- หลักประกันสัญญา
- นิติกรรมสัญญา
- ประกาศ

ข้อมูลทั่วไป ประเภทการขอขึ้นทะเบียน คุณสมบัติ ประเด็น อัปเดตไฟล์ สรุปผล

ประเภทสถานบริการ

สังกัดหลัก 0013 : เอกชน

สังกัดย่อย 001306 : ร้ายขายยาแผนปัจจุบัน

ข้อมูลหน่วยบริการ

ชื่อสถานบริการ ร้ายยาใจดี

[ผู้ประกอบการ/นิติบุคคล](#)
[บัญชีการเงิน](#)
[ข้อมูลพื้นฐานสถานพยาบาล](#)

สถานที่ตั้ง

เลขที่

ซอย

หมู่ที่*

ถนน

ตำบล/แขวง*

อำเภอ/เขต -

จังหวัด -



รหัสไปรษณีย์*

เบอร์โทร*

อีเมล*

พิกัดทางภูมิศาสตร์

ละติจูด (Lat) 000.0000000 ลองจิจูด (Long) 000.0000000

 ตำแหน่งปัจจุบัน  เปิดด้วย Google Map

จังหวัดที่ขอขึ้นทะเบียน

จังหวัด*

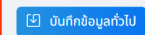
เขตพื้นที่ สปสช.

ผู้บันทึกข้อมูล

ชื่อ - นามสกุล

เบอร์โทรศัพท์ที่สามารถติดต่อได้

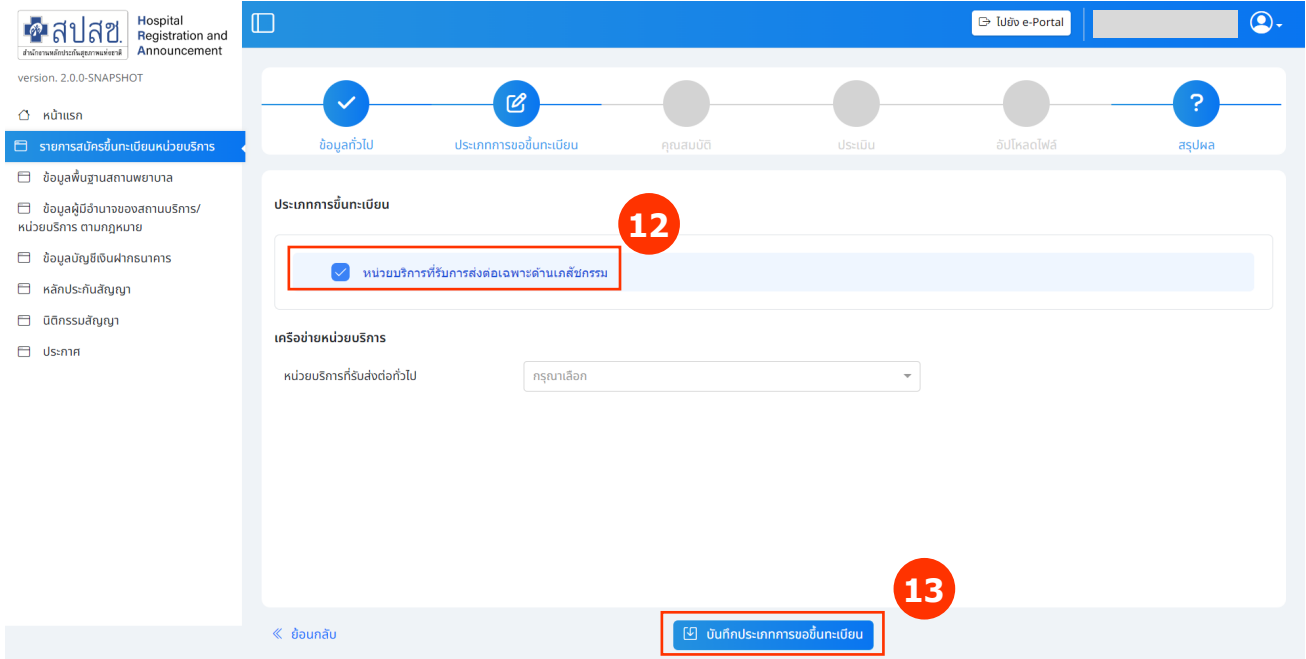
e-mail

 บันทึกข้อมูลทั่วไป

14) เลือกประเภทการขึ้นทะเบียน

15) เครือข่ายหน่วยบริการ : หน่วยบริการที่รับส่งต่อทั่วไป (ถ้ามี)

16) กดปุ่ม  เพื่อบันทึกข้อมูล Step ประเภทการขอขึ้นทะเบียน



สปสช. Hospital Registration and Announcement
version. 2.0.0-SNAPSHOT

หน้าแรก

รายการสมัครขึ้นทะเบียนหน่วยบริการ

- ข้อมูลพื้นฐานสถานพยาบาล
- ข้อมูลผู้มีอำนาจของสถานบริการ/หน่วยบริการ ตามกฎหมาย
- ข้อมูลบัญชีเงินฝากธนาคาร
- หลักประกันสัญญา
- นิติกรรมสัญญา
- ประกาศ

ข้อมูลทั่วไป

ประเภทการขอขึ้นทะเบียน

คุณสมบัติ

ประเมิน

อัปเดตไฟล์

สรุปผล

ประเภทการขึ้นทะเบียน

12

หน่วยบริการที่รับการส่งต่อเฉพาะด่านแล้งกรรม

เครือข่ายหน่วยบริการ

หน่วยบริการที่รับส่งต่อทั่วไป

กรุณาเลือก

13

บันทึกประเภทการขอขึ้นทะเบียน

ย้อนกลับ

17) กรอกข้อมูลคุณสมบัติ



version. 2.0.0-SNAPSHOT

หน้าแรก

รายการสมัครขึ้นทะเบียนหน่วยบริการ

- ข้อมูลพื้นฐานสถานพยาบาล
- ข้อมูลผู้มีอำนาจของสถานบริการ/หน่วยบริการ ตามกฎหมาย
- ข้อมูลบัญชีเงินฝากธนาคาร
- หลักประกันสัญญา
- นิติกรรมสัญญา
- ประกาศ

ไปยัง e-Portal
👤

✓
ข้อมูลทั่วไป

✓
ประเภทการขอขึ้นทะเบียน

✎
คุณสมบัติ

○
ประเมิน

○
อัปโหลดไฟล์

?
สรุปผล

ข้อมูลใบอนุญาต/มาตรฐานอ้างอิงที่ใช้ประกอบการขอขึ้นทะเบียน

ใบอนุญาตขายยาแผนปัจจุบัน (แบบ ข.๑.5) *

เลขที่ใบอนุญาต	วันที่อนุญาต	วันที่หมดอายุ	เลขบัตรประจำตัวประชาชน	ชื่อผู้ดำเนินการ	วัน/เวลาเปิดทำการ	จัดการข้อมูล
ไม่พบข้อมูล						

เวลาทำการ กรุณาระบุเวลาเปิดปิดทำการให้ตรงกับใบอนุญาต

วัน	เปิด/ปิด	เวลาเปิด	เวลาปิด			
จันทร์	<input type="checkbox"/>	--:--	--:--			
อังคาร	<input type="checkbox"/>	--:--	--:--			
พุธ	<input type="checkbox"/>	--:--	--:--			
พฤหัสบดี	<input type="checkbox"/>	--:--	--:--			
ศุกร์	<input type="checkbox"/>	--:--	--:--			
เสาร์	<input type="checkbox"/>	--:--	--:--			
อาทิตย์	<input type="checkbox"/>	--:--	--:--			
รวมจำนวน	0	วัน/สัปดาห์	รวมเวลา	0	ชม./สัปดาห์	

ศักยภาพ

มีคุณสมบัติด้านการรับรองคุณภาพมาตรฐานและบริการสุขภาพ ดังต่อไปนี้

- เป็นสถานพยาบาลของรัฐและสภากาชาดไทย
- เป็นสถานบริการเอกชน
- เป็นร้านยาแผนปัจจุบัน (ข.๑1)
- สถานพยาบาลในสถานประกอบการ

บุคลากรประจำหน่วยบริการ

ลำดับ	เลขบัตรประจำตัวประชาชน	เลขที่ในประวัติวิชาชีพ	ชื่อ-นามสกุล	ประเภทบุคลากร	บัญชีงานที่หน่วยกรณ/บัญชีงานที่หน่วยเป็นนางวัน	จำนวนชม. บัญชีงานที่หน่วยเป็นนางวัน	จัดการข้อมูล
ไม่พบข้อมูล							

14

15

16

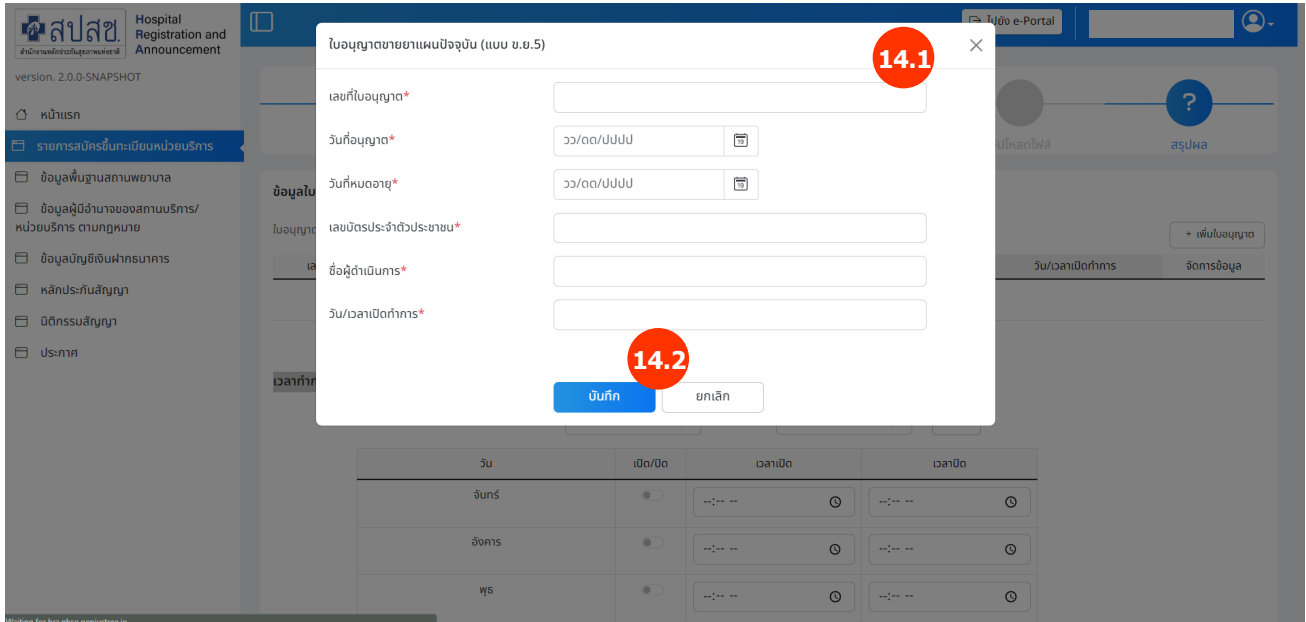
17

◀ ย้อนกลับ

บันทึกคุณสมบัติ

18) ระบุข้อมูล ใบอนุญาตขายยาแผนปัจจุบัน (แบบ ข.ย.5)

- กดปุ่ม + เพิ่มใบอนุญาต



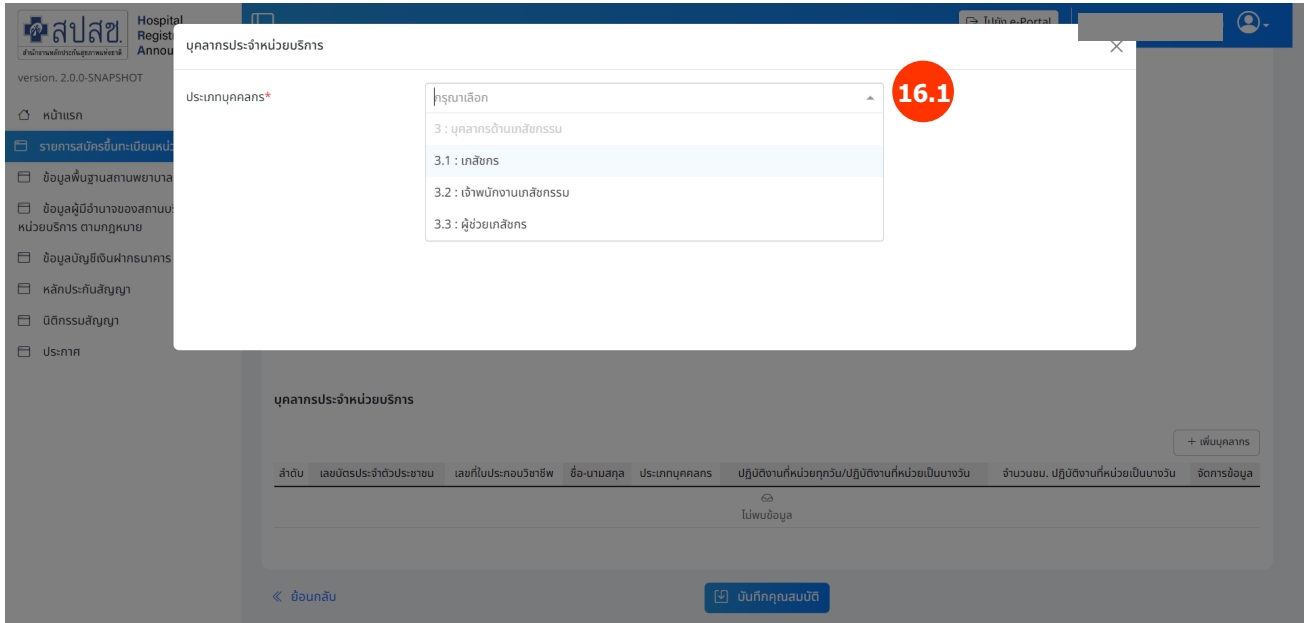
19) กำหนด โดยระบุเวลาทำการให้ตรงกับใบอนุญาต

เวลาทำการ **กรุณาระบุเวลาเปิดปิดทำการให้ตรงกับใบอนุญาต**

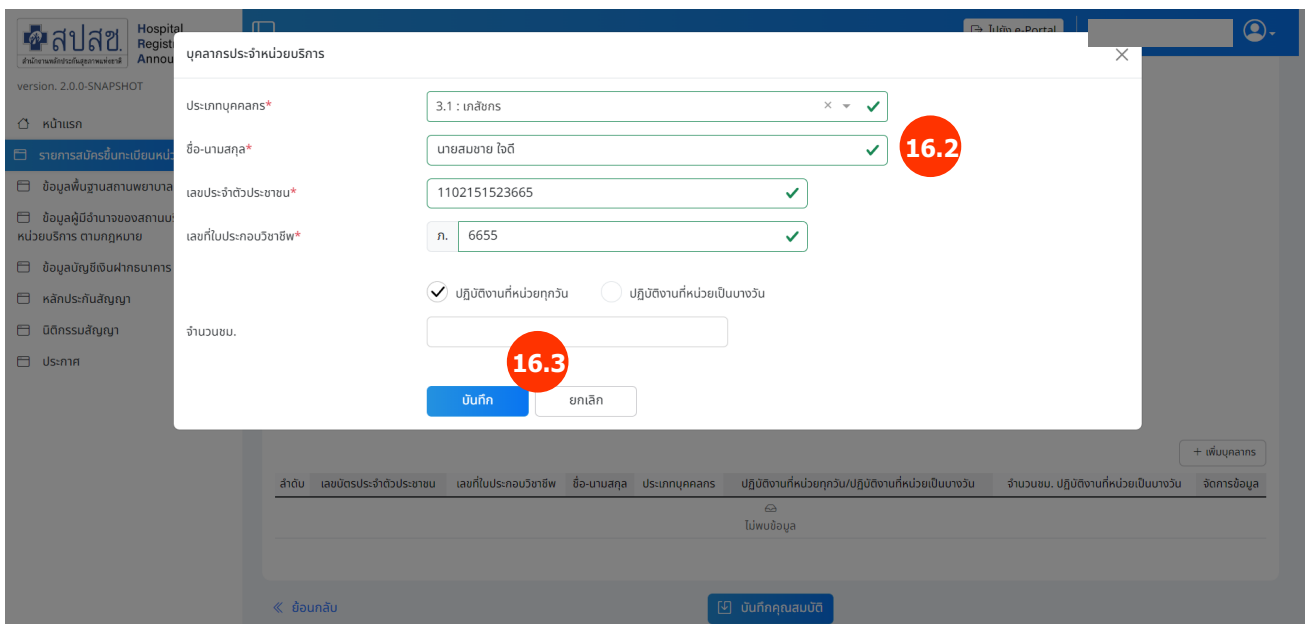
วัน	เปิด/ปิด	เปิดทำการ 24 ชั่วโมง	เวลาเปิด 1	เวลาปิด 1	15.1
		เปิด 24 ชั่วโมง	--:-- 🕒	--:-- 🕒	+
📄 copy ค่าไปยังวันอื่นๆ					
จันทร์	<input type="checkbox"/>	เปิด 24 ชั่วโมง	--:-- 🕒	--:-- 🕒	
อังคาร	<input type="checkbox"/>	เปิด 24 ชั่วโมง	--:-- 🕒	--:-- 🕒	
พุธ	<input type="checkbox"/>	เปิด 24 ชั่วโมง	--:-- 🕒	--:-- 🕒	
พฤหัสบดี	<input type="checkbox"/>	เปิด 24 ชั่วโมง	--:-- 🕒	--:-- 🕒	
ศุกร์	<input type="checkbox"/>	เปิด 24 ชั่วโมง	--:-- 🕒	--:-- 🕒	
เสาร์	<input type="checkbox"/>	เปิด 24 ชั่วโมง	--:-- 🕒	--:-- 🕒	
อาทิตย์	<input type="checkbox"/>	เปิด 24 ชั่วโมง	--:-- 🕒	--:-- 🕒	
รวมจำนวน 0 วัน/สัปดาห์		รวมเวลา 0 ชม./สัปดาห์			

20) เพิ่ม บุคลากรประจำหน่วยบริการ

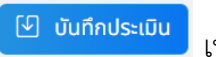
- กดปุ่ม + เพิ่มบุคลากร
- เลือกประเภทบุคลากร

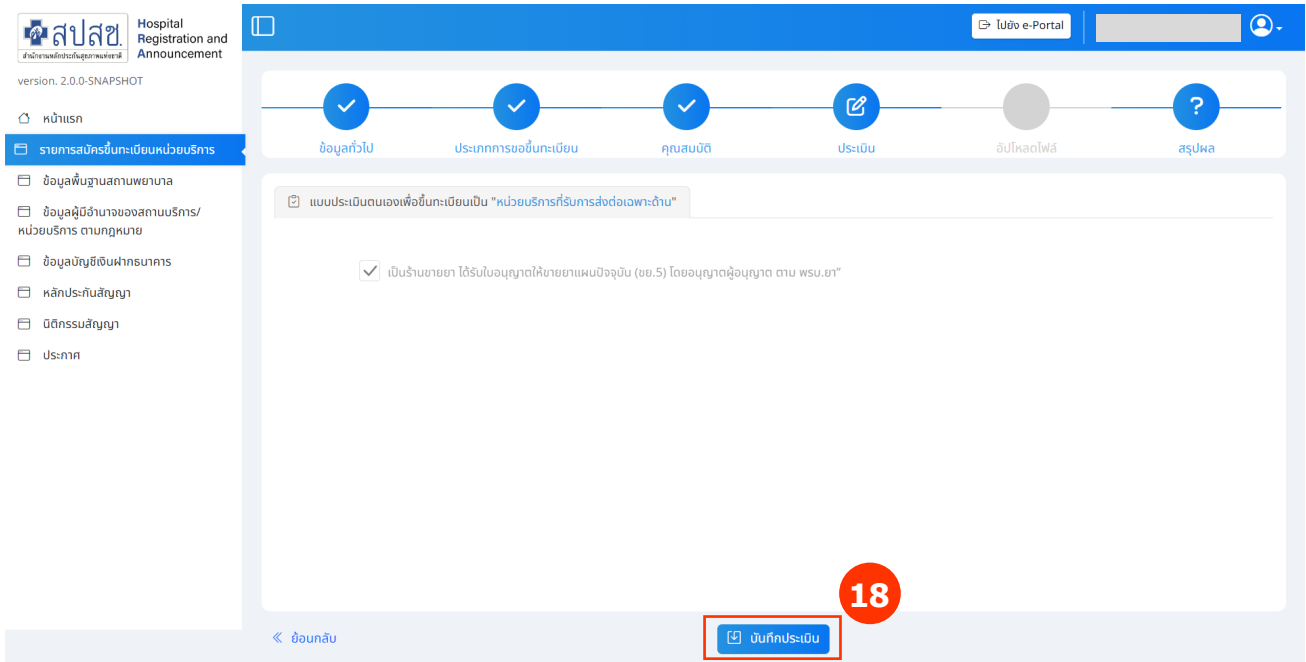


- กรอกชื่อนามสกุล
- กรอกเลขประจำตัวประชาชน
- กรอกเลขที่ใบประกอบวิชาชีพ
- สถานะการปฏิบัติงานประจำหน่วยบริการนี้ (ปฏิบัติงานที่หน่วยทุกวัน หรือ ปฏิบัติงานที่หน่วยเป็นบางวัน)

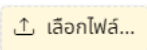


21) กดปุ่ม  เพื่อบันทึกข้อมูล Step คุณสมบัติ

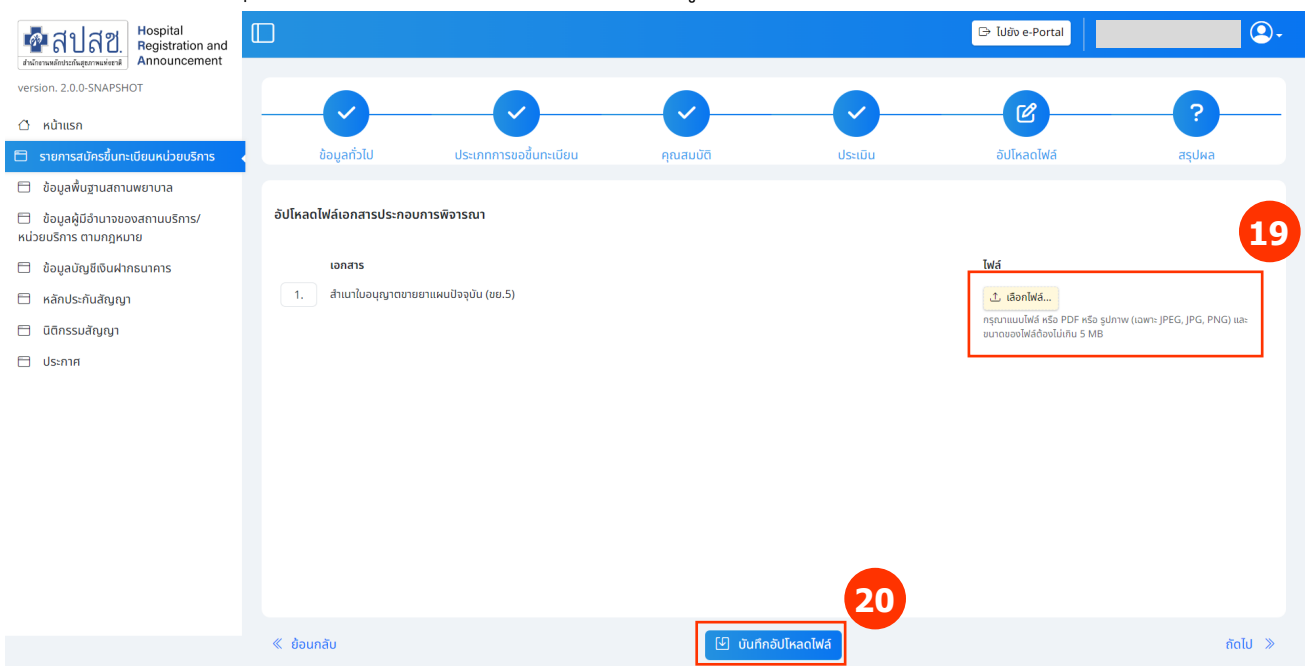
22) กดปุ่ม  เพื่อบันทึกข้อมูล Step ประเมิน (ระบบทำการประเมินโดยการตรวจสอบจากคุณสมบัติของหน่วยบริการโดยอัตโนมัติ)



23) แนบไฟล์ สำเนาใบอนุญาตขยายยาแผนปัจจุบัน (ขย.5)

24) กดปุ่ม 

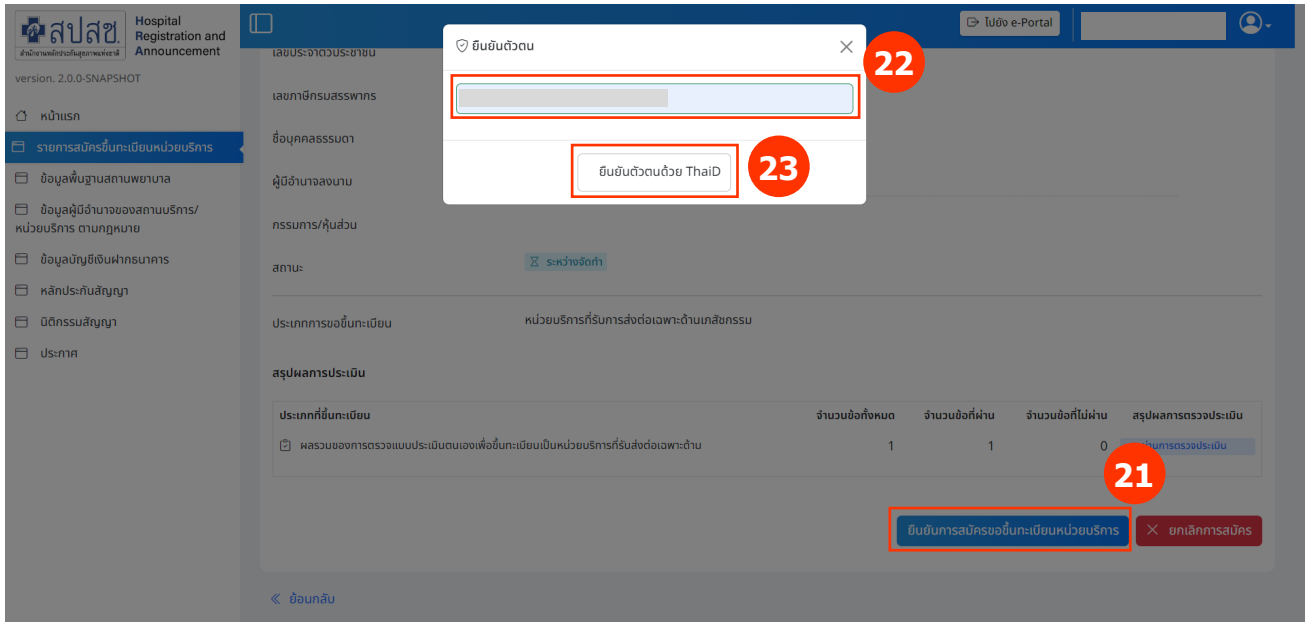
25) กดปุ่ม  เพื่อบันทึกข้อมูล Step อัปโหลดไฟล์



26) ระบบแสดง Step สรุปผล

27) กดปุ่ม **ยืนยันการสมัครขอขึ้นทะเบียนหน่วยบริการ** เพื่อยืนยันตัวตนขั้นตอนสุดท้าย

28) กรอกชื่อ นามสกุล ผู้กรอกข้อมูลให้ตรงกับผู้ที่ล็อกอิน เพื่อยืนยันตัวตนตามระบบ



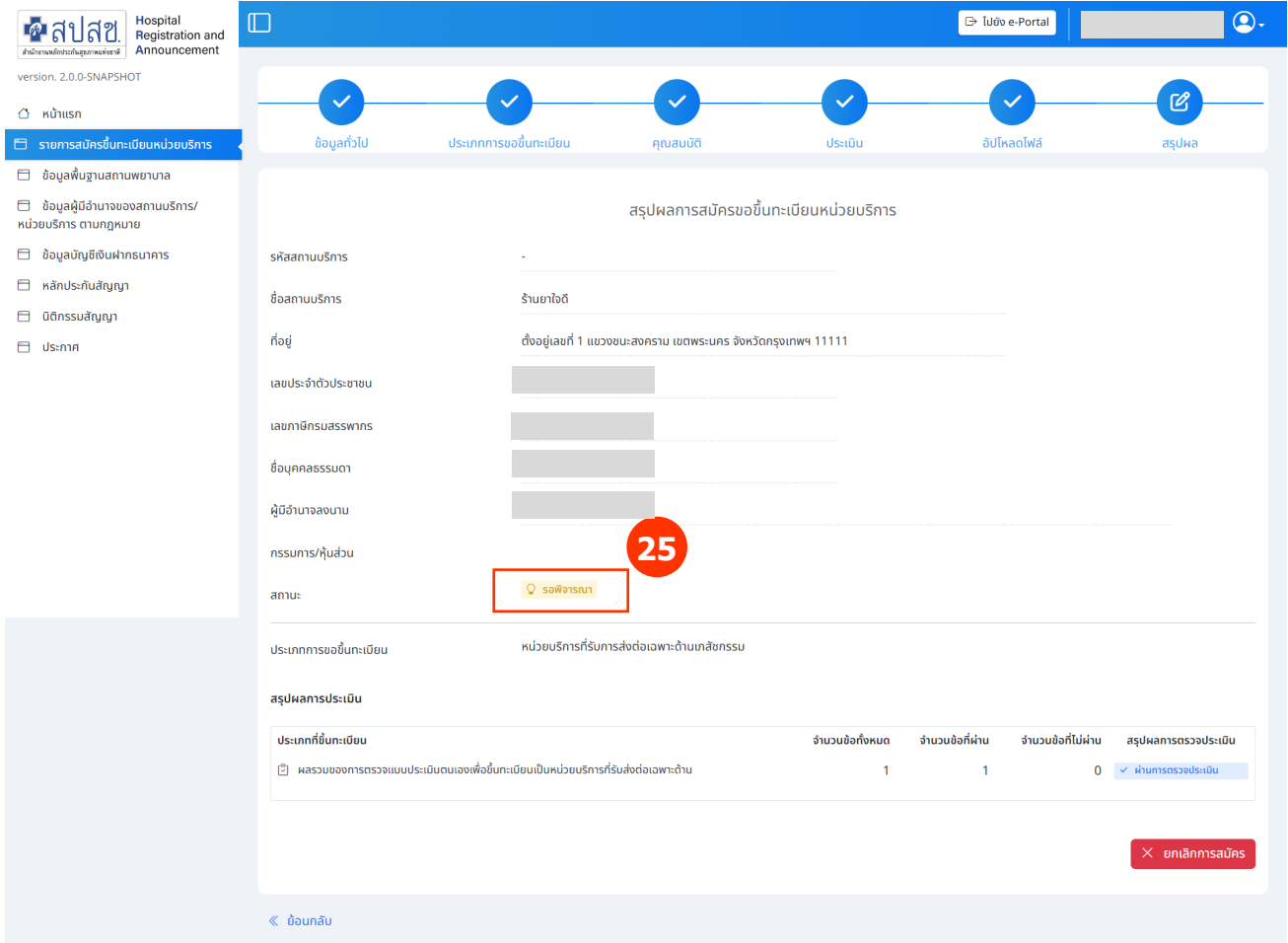
29) กดปุ่ม  ยืนยันตัวตนด้วย ThaiID

30) ระบบจะ Link แสดง QR Code เพื่อยืนยันตัวตนทางดิจิทัลของกรมการปกครอง กระทรวงมหาดไทย

- วิธีการใช้งาน <https://www.bora.dopa.go.th/app-thaid/>



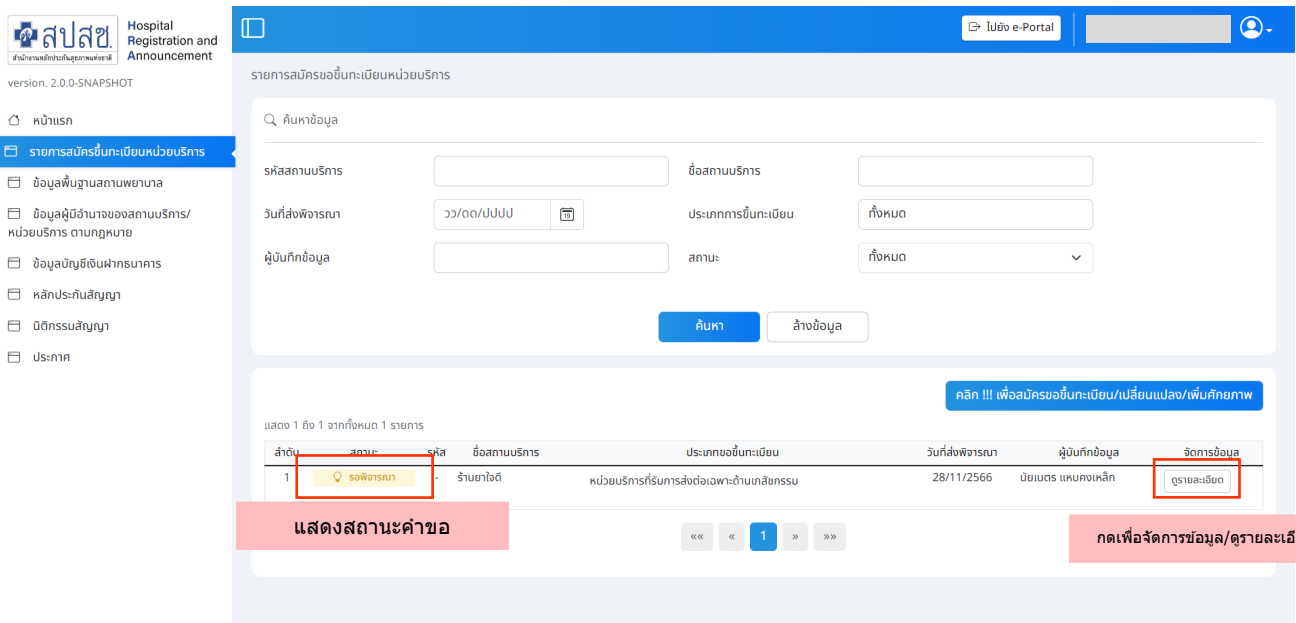
31) เมื่อยืนยันตัวตนแล้ว ระบบจะแสดงสถานะ **รอพิจารณา** (รอเจ้าหน้าที่ สปสช. ดำเนินการพิจารณาคำขอ)



The screenshot shows the 'สรุปผลการสมัครขอขึ้นทะเบียนหน่วยบริการ' (Summary of Registration Results) page. A progress bar at the top indicates the current status is 'รอพิจารณา' (Pending Review), highlighted with a red circle and the number 25. Below the progress bar, the registration details are displayed, including the hospital name 'รพ. ยายใจดี' and address 'ตั้งอยู่เลขที่ 1 แขวงชะโงกกรบ เขตพระนคร จังหวัดกรุงเทพฯ 11111'. A table below shows the registration results for the selected hospital, with a 'รอพิจารณา' status.

ประเภทที่ขึ้นทะเบียน	จำนวนองค์ทั้งหมด	จำนวนองค์ที่ผ่าน	จำนวนองค์ไม่ผ่าน	สรุปผลการตรวจประเมิน
✓ หลวมของการตรวจแบบประเมินตนเองเพื่อขึ้นทะเบียนเป็นหน่วยบริการที่รับส่งต่อเฉพาะด้าน	1	1	0	✓ ผ่านการตรวจประเมิน

32) หากต้องการตรวจสอบรายการสมัคร สามารถเข้าที่เมนู “รายการสมัครขึ้นทะเบียนหน่วยบริการ”



The screenshot shows the 'รายการสมัครขอขึ้นทะเบียนหน่วยบริการ' (Registration List) page. The search criteria are filled out: Hospital Name 'รพ. ยายใจดี', Registration Date '28/11/2566', and Status 'รพ. ยายใจดี'. The search results table shows one entry with the status 'รอพิจารณา' (Pending Review), highlighted with a red box. A red box also highlights the 'ดูรายละเอียด' (View Details) button for this entry.

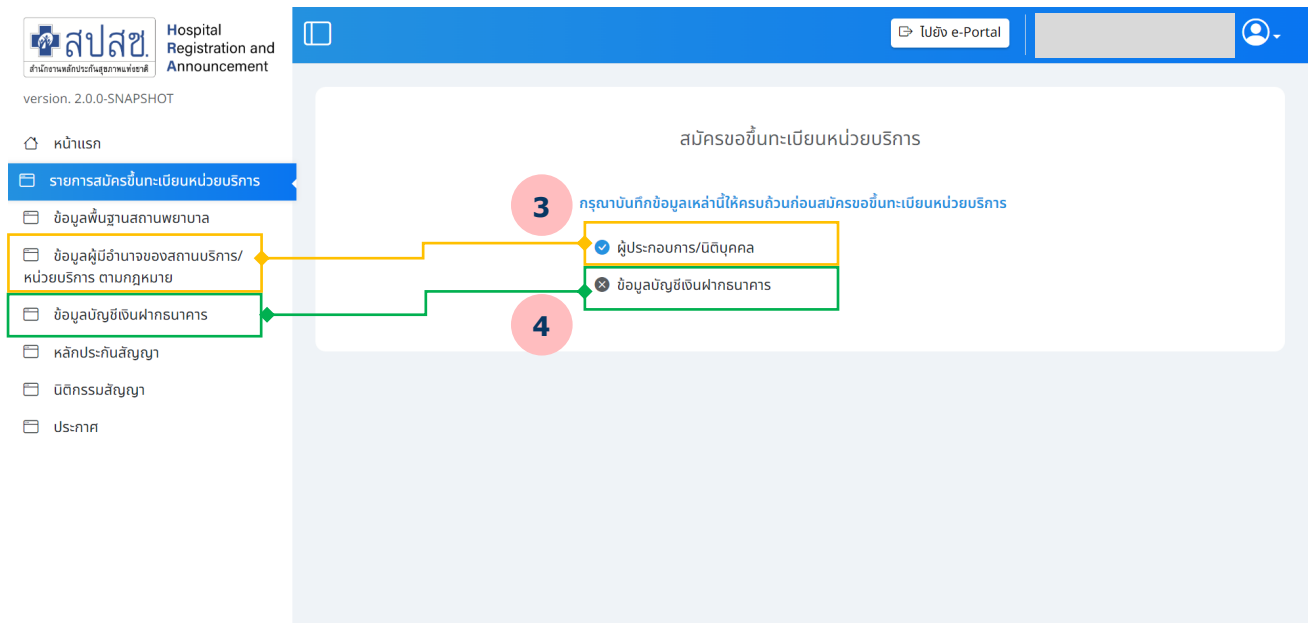
ลำดับ	สถานะ	รพ.	ชื่อสถานบริการ	ประเภทขอขึ้นทะเบียน	วันที่ส่งพิจารณา	ผู้บันทึกข้อมูล	จัดการข้อมูล
1	รอพิจารณา	-	รพ. ยายใจดี	หน่วยบริการที่รับส่งต่อเฉพาะด้านเภสัชกรรม	28/11/2566	นัยนเรศ แนนคงเหล็ก	ดูรายละเอียด

7. การสมัครขอขึ้นทะเบียนหน่วยบริการ สำหรับหน่วยบริการรัฐ



คำอธิบายเมนู เป็นเมนูสำหรับการสมัครขอขึ้นทะเบียนหน่วยบริการ

หมายเหตุ ก่อนการสมัครขอขึ้นทะเบียนหน่วยบริการ จะต้องดำเนินการจัดทำ การกำหนดข้อมูลผู้มีอำนาจของสถานบริการ/หน่วยบริการตามกฎหมาย(ตามหัวข้อ 3) และการกำหนดข้อมูลบัญชีเงินฝากธนาคาร(ตามหัวข้อ 4) ให้เรียบร้อยก่อน จึงจะสมัครขึ้นทะเบียนหน่วยบริการได้



สปสช. Hospital Registration and Announcement
version. 2.0.0-SNAPSHOT

หน้าแรก

รายการสมัครขึ้นทะเบียนหน่วยบริการ

- ข้อมูลพื้นฐานสถานพยาบาล
- ข้อมูลผู้มีอำนาจของสถานบริการ/หน่วยบริการ ตามกฎหมาย
- ข้อมูลบัญชีเงินฝากธนาคาร
- หลักประกันสัญญา
- นิติกรรมสัญญา
- ประกาศ

สมัครขอขึ้นทะเบียนหน่วยบริการ

3 กรุณานำบันทึกข้อมูลเหล่านี้ให้ครบถ้วนก่อนสมัครขอขึ้นทะเบียนหน่วยบริการ

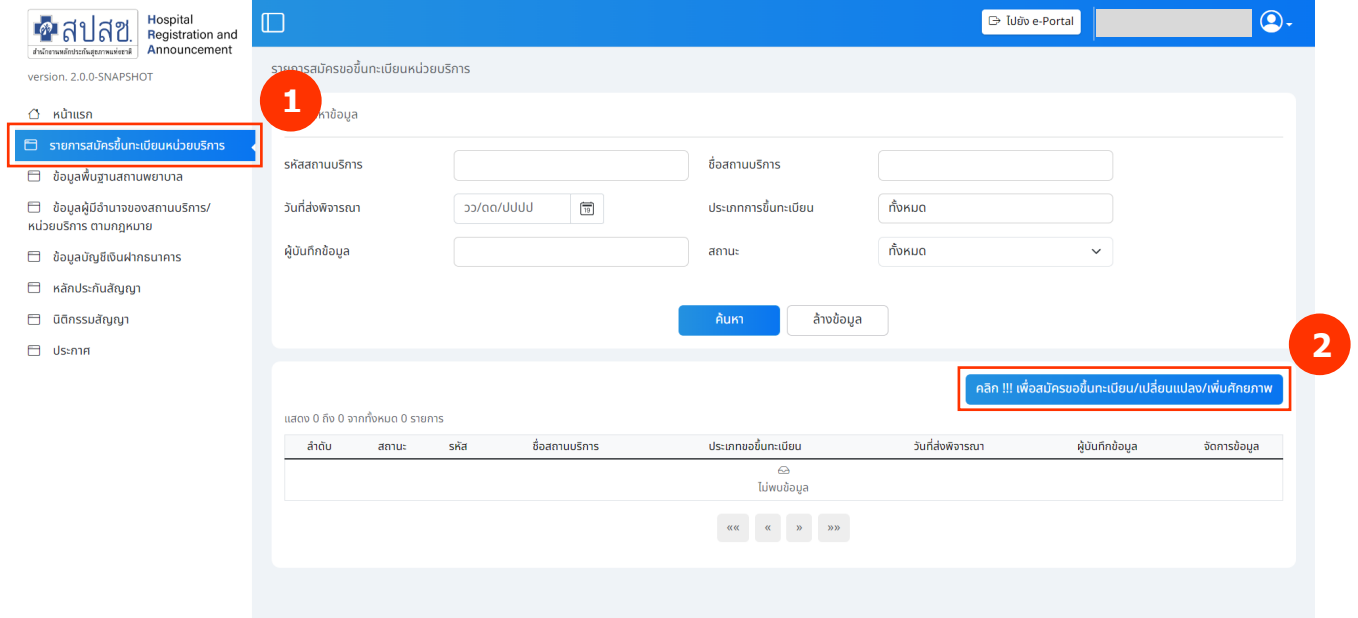
- ผู้ประกอบการ/นิติบุคคล
- ข้อมูลบัญชีเงินฝากธนาคาร

4

1) เข้าเมนู รายการสมัครขอขึ้นทะเบียนหน่วยบริการ

2) กดปุ่ม **คลิก !!! เพื่อสมัครขอขึ้นทะเบียน/เปลี่ยนแปลง/เพิ่มศักยภาพ**

เพื่อเพิ่มรายการสมัครขึ้นทะเบียนหน่วยบริการ



version. 2.0.0-SNAPSHOT

หน้าแรก

รายการสมัครขอขึ้นทะเบียนหน่วยบริการ

ข้อมูลพื้นฐานสถานพยาบาล

ข้อมูลผู้มีอำนาจของสถานบริการ/หน่วยบริการ ตามกฎหมาย

ข้อมูลนิติชนิพากรธนาคาร

หลักประกันสัญญา

นิติกรรณสัญญา

ประกาศ

คลิก !!! เพื่อสมัครขอขึ้นทะเบียน/เปลี่ยนแปลง/เพิ่มศักยภาพ


แสดง 0 ถึง 0 จากทั้งหมด 0 รายการ

ลำดับ	สถานะ	รหัส	ชื่อสถานบริการ	ประเภทขอขึ้นทะเบียน	วันที่ส่งพิจารณา	ผู้บันทึกข้อมูล	จัดการข้อมูล
ไม่พบข้อมูล							

หมายเหตุ หน้าจอเมนูรายการสมัครขึ้นทะเบียนหน่วยบริการ เป็นหน้าจอสำหรับการค้นหาข้อมูลคำขอ ที่เพิ่มเท่านั้น หากต้องการแจ้งขึ้นทะเบียนหน่วยบริการ จะต้องกดที่ปุ่ม **คลิก!!!** เพื่อสมัครขอขึ้นทะเบียน/เปลี่ยนแปลง/เพิ่มศักยภาพ เท่านั้น

3) กดยุ่ม

สมัครขึ้นทะเบียน



version. 2.0.0-SNAPSHOT

หน้าแรก

รายการสมัครขึ้นทะเบียนหน่วยบริการ

- ข้อมูลพื้นฐานสถานพยาบาล
- ข้อมูลผู้มีอำนาจของสถานบริการ/หน่วยบริการ ตามกฎหมาย
- ข้อมูลบัญชีเงินฝากธนาคาร
- หลักประกันสัญญา
- นิติกรรมสัญญา
- ประเภท

[ไปยัง e-Portal](#)

สมัครขอขึ้นทะเบียนหน่วยบริการ

ผู้บริหาร

เลขประจำตัวประชาชน

ชื่อผู้บริหาร

เอกสารผู้มีอำนาจลงนาม

ผู้รับมอบอำนาจ

เลขประจำตัวประชาชน

ชื่อผู้รับมอบอำนาจให้มาลงนาม

เอกสารผู้รับมอบอำนาจ

วันที่สิ้นสุดการมอบอำนาจ

บัญชีการเงิน

เลขที่บัญชี

ชื่อบัญชี

ธนาคาร

สาขา

Book Bank

ประเภทสถานบริการ

สังกัดหลัก

สังกัดย่อย

ลักษณะสถานบริการ

ข้อมูลหน่วยบริการ

รหัสสถานบริการ

รหัสสถานบริการ (กรณี 9 หลัก)

คำนำหน้า

ชื่อสถานบริการ

terms-and-conditions_UC_280466.pdf

terms-and-conditions_UC_280466.pdf

29/05/2567

ยืนยันตัวตน 29/11/2566

ธนาคารกรุงไทย จำกัด (มหาชน)

test

product-quality-control-abstract-concept_335657-3107.jpg

รัฐในสร.(นอก สป.)

สังกัดกรมการแพทย์

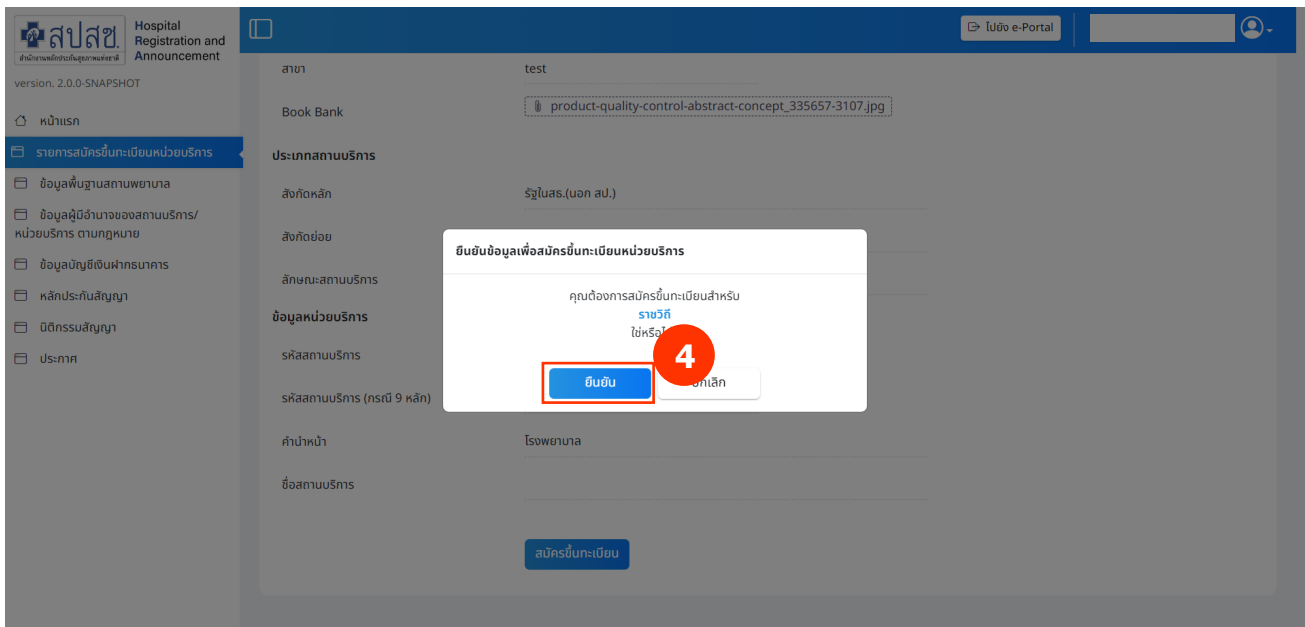
โรงพยาบาล

โรงพยาบาล

โรงพยาบาล

สมัครขึ้นทะเบียน
3

4) กดยืนยันอีกครั้ง เพื่อยืนยันการสมัครขึ้นทะเบียนหน่วยบริการ

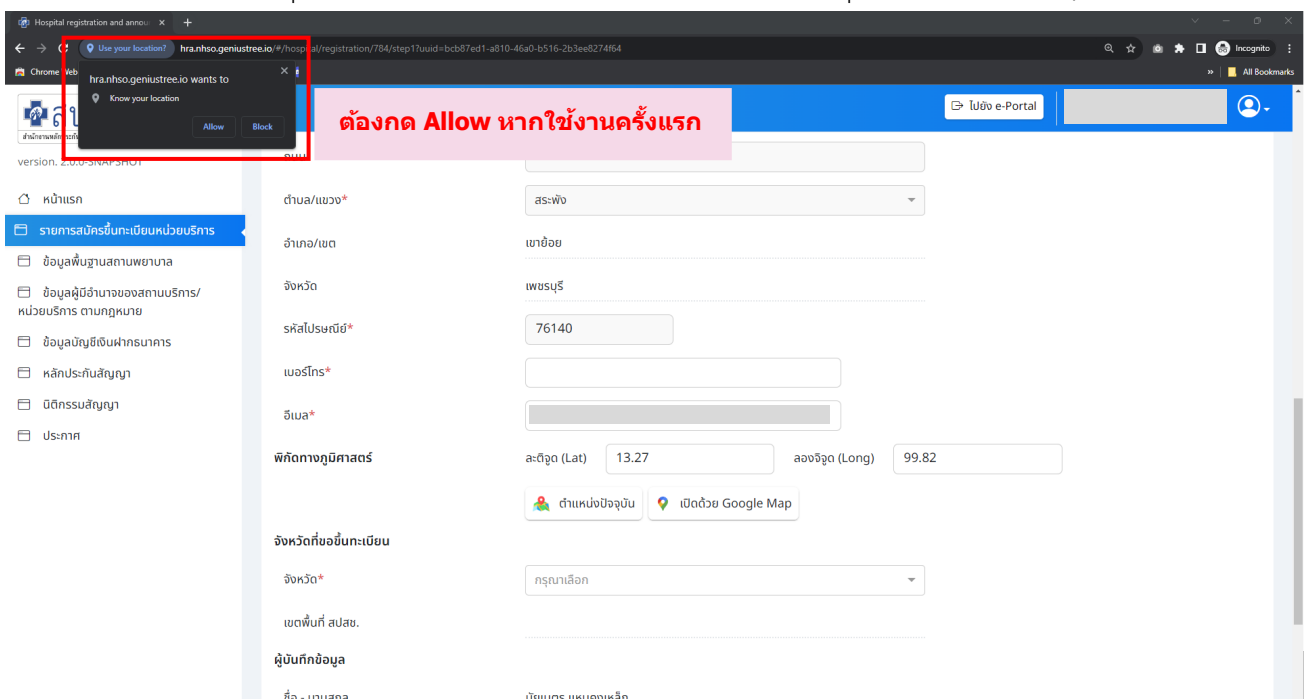


5) กรอกเบอร์โทรศัพท์ของสถานพยาบาล

6) กรอกอีเมลของสถานพยาบาล

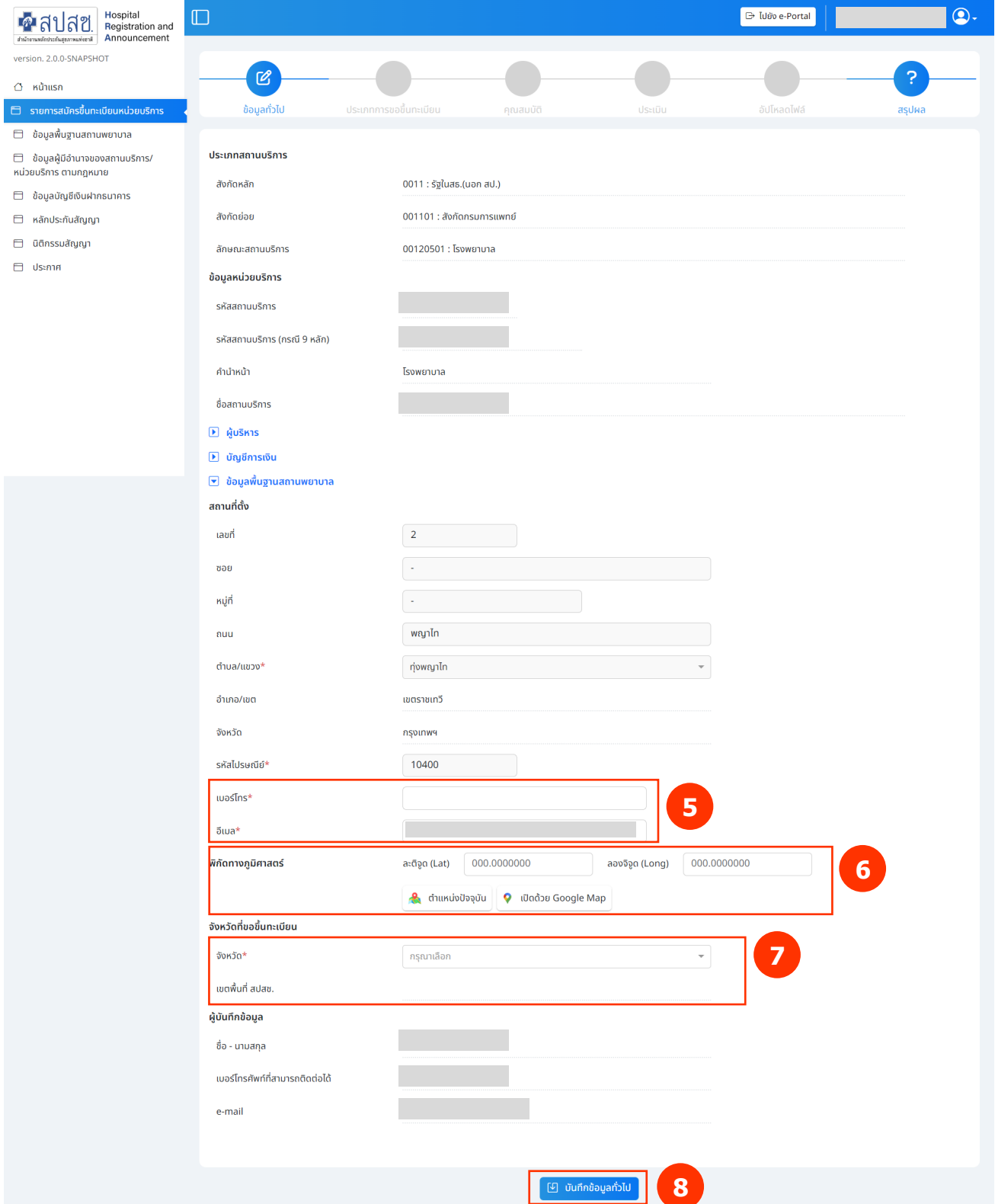
7) เลือกพิกัดทางภูมิศาสตร์

- กดปุ่ม **ตำแหน่งปัจจุบัน** เพื่อเลือกจากตำแหน่งปัจจุบัน หรือกรอกละติจูด และลองจิจูดเอง
- กดปุ่ม **เปิดด้วย Google Map** เพื่อเปิดตำแหน่งที่ระบุไว้ผ่าน Google Map



8) เลือกจังหวัดที่ขอขึ้นทะเบียน

9) กดปุ่ม  เพื่อบันทึกข้อมูล Step ข้อมูลทั่วไป



ข้อมูลทั่วไป

ประเภทสถานบริการ

สังกัดหลัก 0011 : รัฐในสร.(นอก สป.)

สังกัดย่อย 001101 : สังกัดกรมการแพทย์

ลักษณะสถานบริการ 00120501 : โรงพยาบาล

ข้อมูลหน่วยบริการ

รหัสสถานบริการ

รหัสสถานบริการ (กรณี 9 หลัก)

คำนำหน้า โรงพยาบาล

ชื่อสถานบริการ

ผู้บริหาร

บัญชีการเงิน

ข้อมูลพื้นฐานสถานพยาบาล

สถานที่ตั้ง

เลขที่ 2

ซอย -

หมู่ที่ -

ถนน พญาไท

ตำบล/แขวง* กุ้งพญาไท

อำเภอ/เขต เขตราชเทวี

จังหวัด กรุงเทพฯ

รหัสไปรษณีย์* 10400

แอดเดรส* 5

อีเมล*

พิกัดทางภูมิศาสตร์ ละติจูด (Lat) 000.0000000 ลองจิจูด (Long) 000.0000000 6

จังหวัดที่ขอขึ้นทะเบียน

จังหวัด* กรุงเทพฯเลือก 7

เขตพื้นที่ สปสช.

ผู้บันทึกข้อมูล

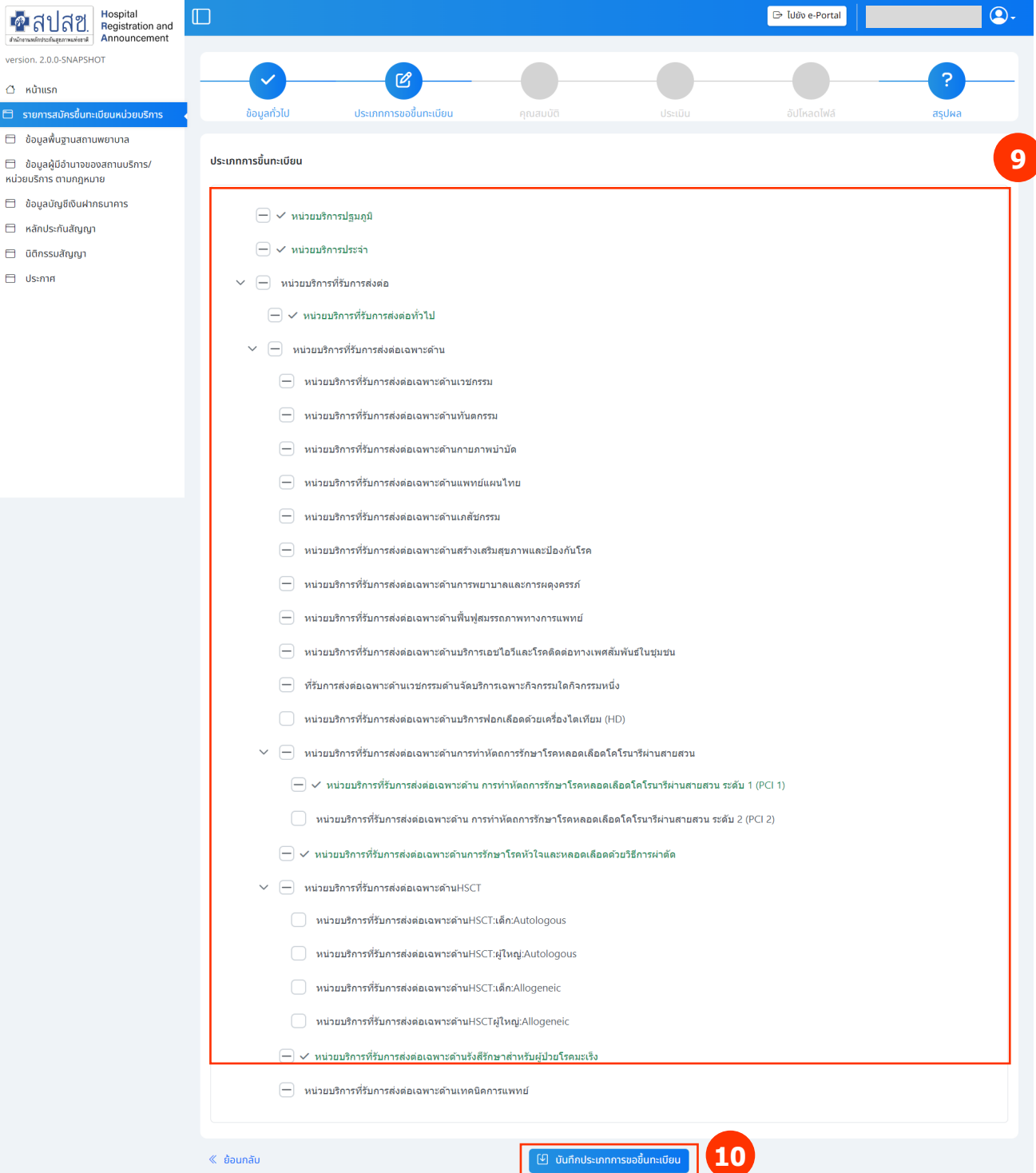
ชื่อ - นามสกุล

แอดเดรสศัพท์ที่สามารถติดต่อได้

e-mail

8

- 10) เลือกประเภทการขึ้นทะเบียน
- 11) เครือข่ายหน่วยบริการ (ถ้ามี ไม่บังคับระบุ)
- 12) กดปุ่ม **บันทึกประเภทการขอขึ้นทะเบียน** เพื่อบันทึกข้อมูล Step ประเภทการขอขึ้นทะเบียน



สปสช. Hospital Registration and Announcement version. 2.0.0-SNAPSHOT

หน้าแรก

รายการสมัครขึ้นทะเบียนหน่วยบริการ

- ข้อมูลพื้นฐานสถานพยาบาล
- ข้อมูลผู้มีอำนาจของสถานบริการ/หน่วยบริการ ตามกฎหมาย
- ข้อมูลบัญชีเงินฝากธนาคาร
- หลักประกันสัญญา
- นิติกรรมสัญญา
- ประกาศ

ข้อมูลทั่วไป **ประเภทการขอขึ้นทะเบียน** คุณสมบัติ ประเมิน อัปเดตไฟล์ สรุปผล


ประเภทการขึ้นทะเบียน

- หน่วยบริการปฐมภูมิ
- หน่วยบริการประจำ
- หน่วยบริการที่รับการส่งต่อ
 - หน่วยบริการที่รับการส่งต่อทั่วไป
 - หน่วยบริการที่รับการส่งต่อเฉพาะด้าน
 - หน่วยบริการที่รับการส่งต่อเฉพาะด้านเวชกรรม
 - หน่วยบริการที่รับการส่งต่อเฉพาะด้านทันตกรรม
 - หน่วยบริการที่รับการส่งต่อเฉพาะด้านกายภาพบำบัด
 - หน่วยบริการที่รับการส่งต่อเฉพาะด้านแพทย์แผนไทย
 - หน่วยบริการที่รับการส่งต่อเฉพาะด้านเภสัชกรรม
 - หน่วยบริการที่รับการส่งต่อเฉพาะด้านสร้างเสริมสุขภาพและป้องกันโรค
 - หน่วยบริการที่รับการส่งต่อเฉพาะด้านการพยาบาลและการผดุงครรภ์
 - หน่วยบริการที่รับการส่งต่อเฉพาะด้านฟื้นฟูสมรรถภาพทางการแพทย์
 - หน่วยบริการที่รับการส่งต่อเฉพาะด้านบริการเอชไอวีและโรคติดต่อทางเพศสัมพันธ์ในชุมชน
 - หน่วยบริการที่รับการส่งต่อเฉพาะด้านเวชกรรมด้านจัดการเฉพาะกิจกรมใดกิจกรมหนึ่ง
 - หน่วยบริการที่รับการส่งต่อเฉพาะด้านบริการฟอกเลือดด้วยเครื่องไตเทียม (HD)
 - หน่วยบริการที่รับการส่งต่อเฉพาะด้านการทำหัตถการรักษาโรคหลอดเลือดโคโรนารีผ่านสายสวน
 - หน่วยบริการที่รับการส่งต่อเฉพาะด้าน การทำหัตถการรักษาโรคหลอดเลือดโคโรนารีผ่านสายสวน ระดับ 1 (PCI 1)
 - หน่วยบริการที่รับการส่งต่อเฉพาะด้าน การทำหัตถการรักษาโรคหลอดเลือดโคโรนารีผ่านสายสวน ระดับ 2 (PCI 2)
 - หน่วยบริการที่รับการส่งต่อเฉพาะด้านการรักษาโรคหัวใจและหลอดเลือดด้วยวิธีการผ่าตัด
- หน่วยบริการที่รับการส่งต่อเฉพาะด้านHSCT
 - หน่วยบริการที่รับการส่งต่อเฉพาะด้านHSCT:เด็ก/Autologous
 - หน่วยบริการที่รับการส่งต่อเฉพาะด้านHSCT:ผู้ใหญ่/Autologous
 - หน่วยบริการที่รับการส่งต่อเฉพาะด้านHSCT:เด็ก/Allogeneic
 - หน่วยบริการที่รับการส่งต่อเฉพาะด้านHSCT:ผู้ใหญ่/Allogeneic
 - หน่วยบริการที่รับการส่งต่อเฉพาะด้านรังสีรักษาสำหรับผู้ป่วยโรคมะเร็ง
- หน่วยบริการที่รับการส่งต่อเฉพาะด้านเทคนิคการแพทย์

« ย้อนกลับ **บันทึกประเภทการขอขึ้นทะเบียน** 10

หมายเหตุ เครือข่ายหน่วยบริการ จะแสดงตามประเภทการขึ้นทะเบียนที่เลือก (ไม่บังคับระบุ)

13) กรอกข้อมูลคุณสมบัติ



Hospital
Registration and
Announcement

version. 2.0.0-SNAPSHOT

หน้าแรก

รายการสมัครขึ้นทะเบียนหน่วยบริการ

- ข้อมูลพื้นฐานสถานพยาบาล
- ข้อมูลผู้มีอำนาจของสถานบริการ/หน่วยบริการ ตามกฎหมาย
- ข้อมูลบัญชีเงินฝากธนาคาร
- หลักประกันสัญญา
- นิติกรรมสัญญา
- ประกาศ

ไปยัง e-Portal
👤

ข้อมูลทั่วไป

ประเภทการขอขึ้นทะเบียน

คุณสมบัติ

ประเมิน

อัปโหลดไฟล์

สรุปผล

ข้อมูลใบอนุญาต/มาตรฐานอ้างอิงที่ใช้ประกอบการขอขึ้นทะเบียน

เวลาทำการ **กรุณาระบุเวลาเปิดปิดทำการได้ตรงกับใบอนุญาต**

ตั้งค่าเวลาเปิด/ปิด เดียวกัน
เวลาเปิด
เวลาปิด
ตั้งค่า

วัน	เปิด/ปิด	เวลาเปิด	เวลาปิด		
จันทร์	<input checked="" type="checkbox"/>	--:-- --	--:-- --		
อังคาร	<input checked="" type="checkbox"/>	--:-- --	--:-- --		
พุธ	<input checked="" type="checkbox"/>	--:-- --	--:-- --		
พฤหัสบดี	<input checked="" type="checkbox"/>	--:-- --	--:-- --		
ศุกร์	<input checked="" type="checkbox"/>	--:-- --	--:-- --		
เสาร์	<input checked="" type="checkbox"/>	--:-- --	--:-- --		
อาทิตย์	<input checked="" type="checkbox"/>	--:-- --	--:-- --		
รวมจำนวน	0	วัน/สัปดาห์	รวมเวลา	0	ชม./สัปดาห์

ศึกษาภาพ

มีคุณสมบัติด้านการรับรองคุณภาพมาตรฐานและบริการสุขภาพ ดังต่อไปนี้

- เป็นสถานพยาบาลของรัฐและสภาากาชาดไทย
- เป็นสถานบริการเอกชน
- เป็นรับยาแผนปัจจุบัน (ข.ย1)
- สถานพยาบาลในสถานประกอบการ

บุคลากรประจำหน่วยบริการ

+ เพิ่มบุคลากร

ลำดับ	เลขบัตรประจำตัวประชาชน	เลขที่ใบประกอบวิชาชีพ	ชื่อ-นามสกุล	ประเภทบุคลากร	ปฏิบัติงานที่หน่วยบริการ/ปฏิบัติงานที่หน่วยเป็นบางวัน	จัดการข้อมูล
👤						
ไม่พบข้อมูล						

« ย้อนกลับ

บันทึกคุณสมบัติ
13

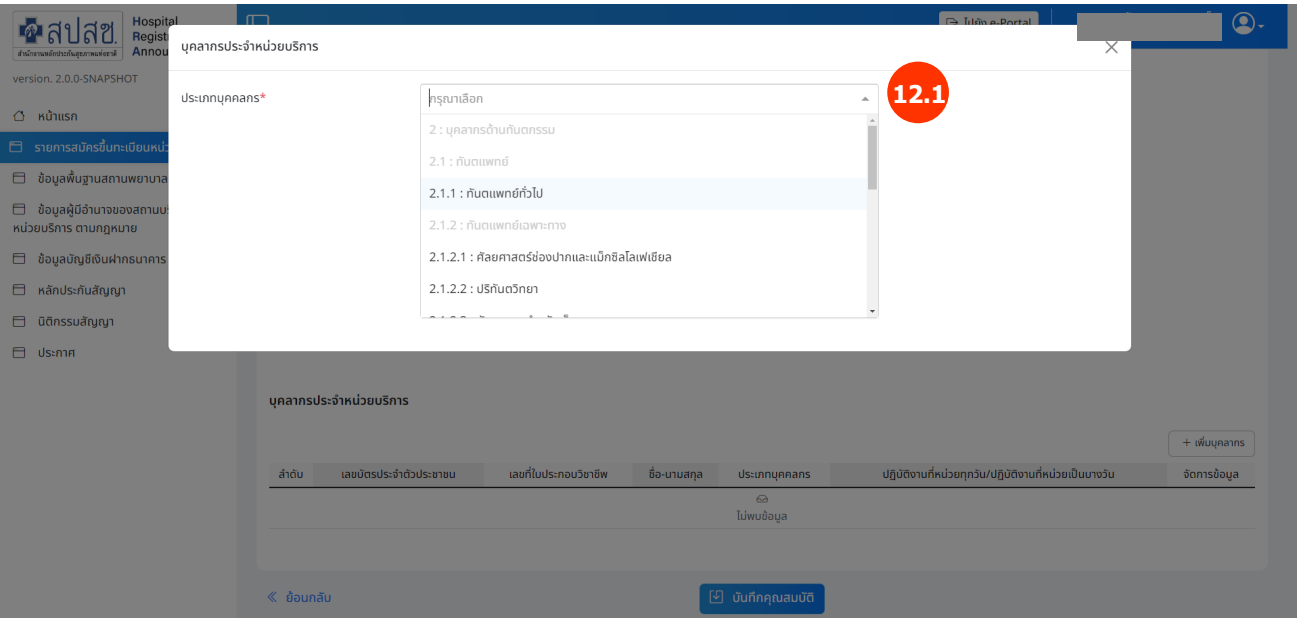
14) กำหนด โดยระบุเวลาทำการให้ตรงกับใบอนุญาต

เวลาทำการ **กฎระเบียบเวลาเปิดปิดทำการให้ตรงกับใบอนุญาต**

วัน	เปิด/ปิด	เปิดทำการ 24 ชั่วโมง	เวลาเปิด 1	เวลาปิด 1	11.1
		เปิด 24 ชั่วโมง	--:--	--:--	+
copy ค่าไปยังวันอื่นๆ					
จันทร์	<input type="checkbox"/>	เปิด 24 ชั่วโมง	--:--	--:--	
อังคาร	<input type="checkbox"/>	เปิด 24 ชั่วโมง	--:--	--:--	
พุธ	<input type="checkbox"/>	เปิด 24 ชั่วโมง	--:--	--:--	
พฤหัสบดี	<input type="checkbox"/>	เปิด 24 ชั่วโมง	--:--	--:--	
ศุกร์	<input type="checkbox"/>	เปิด 24 ชั่วโมง	--:--	--:--	
เสาร์	<input type="checkbox"/>	เปิด 24 ชั่วโมง	--:--	--:--	
อาทิตย์	<input type="checkbox"/>	เปิด 24 ชั่วโมง	--:--	--:--	
รวมจำนวน 0 วัน/สัปดาห์		รวมเวลา 0 ชม./สัปดาห์			

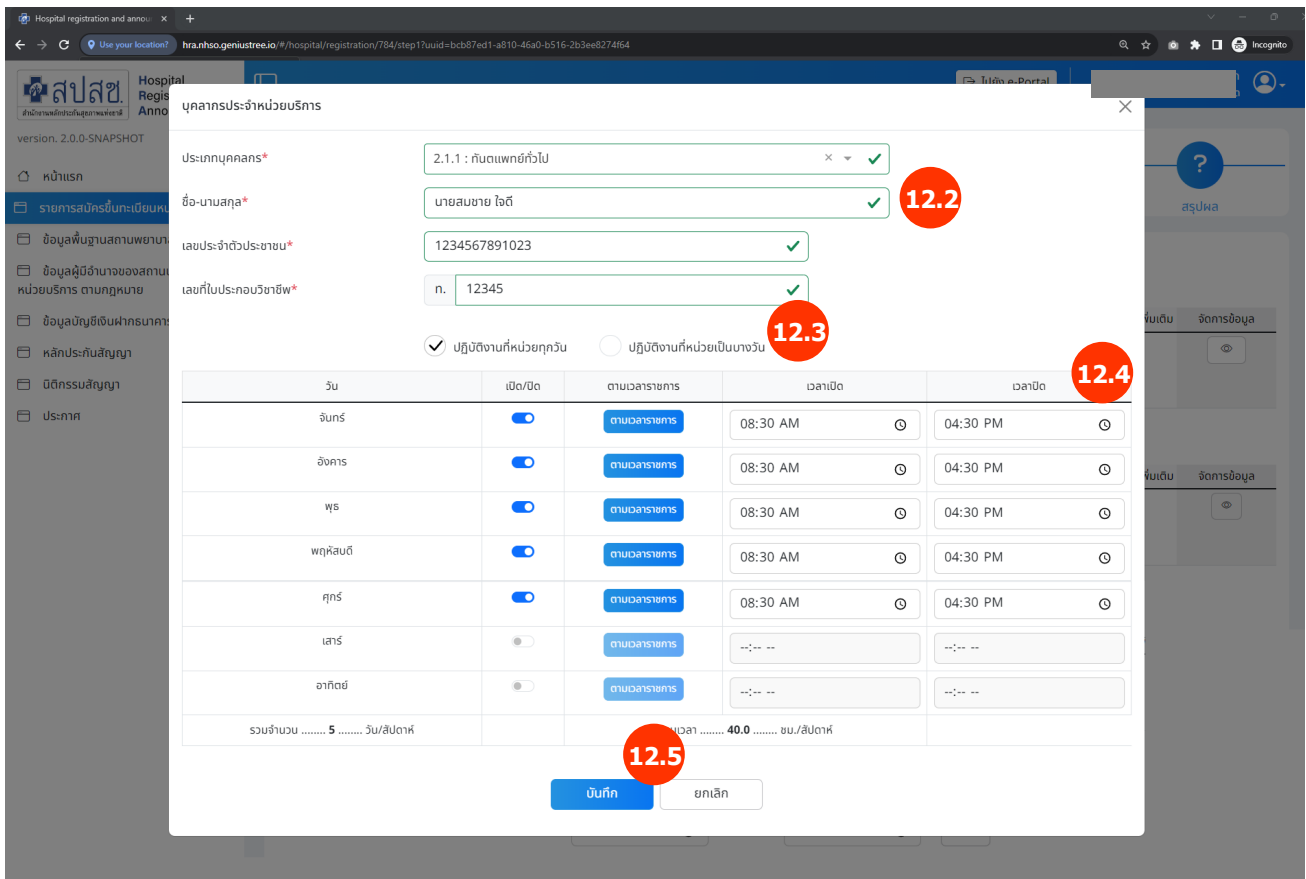
15) เพิ่ม บุคลากรประจำหน่วยบริการ

- กดปุ่ม + เพิ่มบุคลากร
- เลือกประเภทบุคลากร



- กรอกชื่อนามสกุล
- กรอกเลขประจำตัวประชาชน
- กรอกเลขที่ใบประกอบวิชาชีพ
- สถานะการปฏิบัติงานประจำหน่วยบริการนี้ (ปฏิบัติงานที่หน่วยทุกวัน หรือ ปฏิบัติงานที่หน่วยเป็นบางวัน)

16) กดปุ่ม  เพื่อบันทึกข้อมูล Step คุณสมบัติ



บุคลากรประจำหน่วยบริการ

ประเภทบุคลากร* 2.1.1 : ทันตแพทย์ทั่วไป ✓

ชื่อ-นามสกุล* นายสมชาย ใจดี ✓ 12.2

เลขประจำตัวประชาชน* 1234567891023 ✓

เลขที่ใบประกอบวิชาชีพ* น. 12345 ✓

ปฏิบัติงานที่หน่วยทุกวัน ปฏิบัติงานที่หน่วยเป็นบางวัน 12.3

วัน	เปิด/ปิด	ตามเวลาราชการ	เวลาเปิด	เวลาปิด
จันทร์	<input checked="" type="checkbox"/>	ตามเวลาราชการ	08:30 AM	04:30 PM
อังคาร	<input checked="" type="checkbox"/>	ตามเวลาราชการ	08:30 AM	04:30 PM
พุธ	<input checked="" type="checkbox"/>	ตามเวลาราชการ	08:30 AM	04:30 PM
พฤหัสบดี	<input checked="" type="checkbox"/>	ตามเวลาราชการ	08:30 AM	04:30 PM
ศุกร์	<input checked="" type="checkbox"/>	ตามเวลาราชการ	08:30 AM	04:30 PM
เสาร์	<input type="checkbox"/>	ตามเวลาราชการ	--:--	--:--
อาทิตย์	<input type="checkbox"/>	ตามเวลาราชการ	--:--	--:--

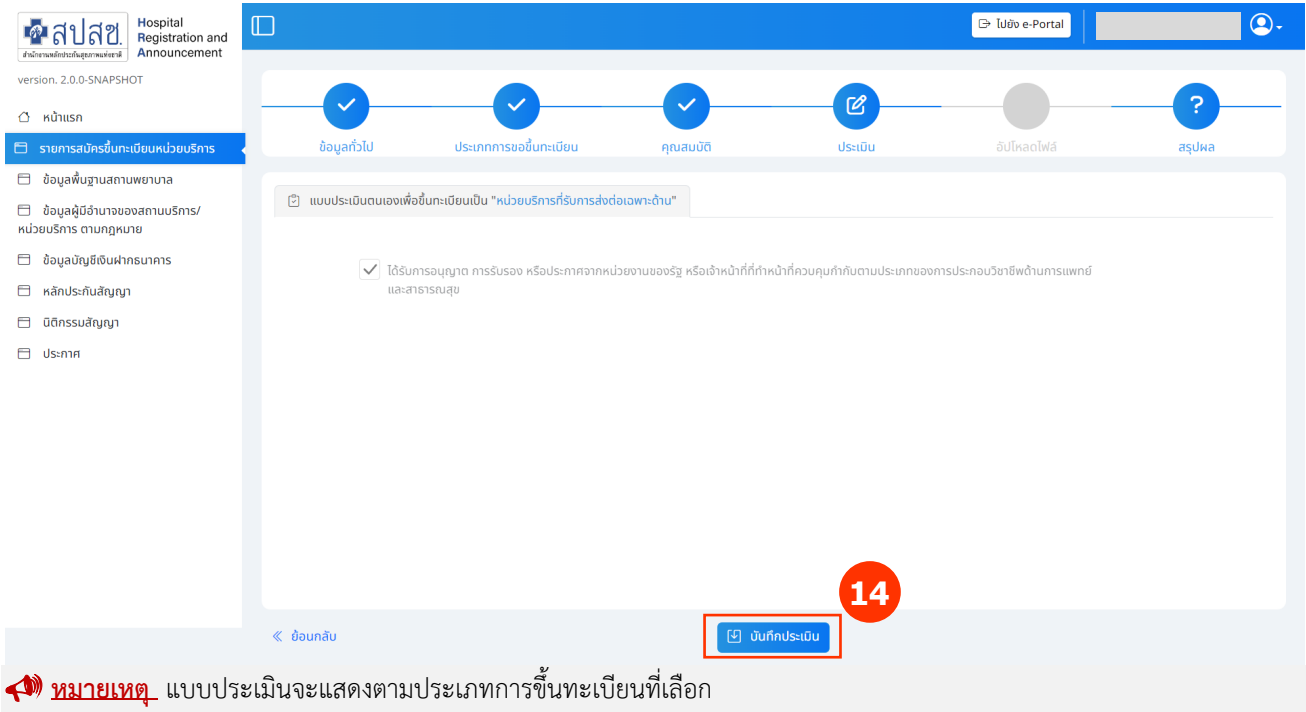
รวมจำนวน 5 วัน/สัปดาห์ 12.4

เวลา 40.0 ชม./สัปดาห์

12.5

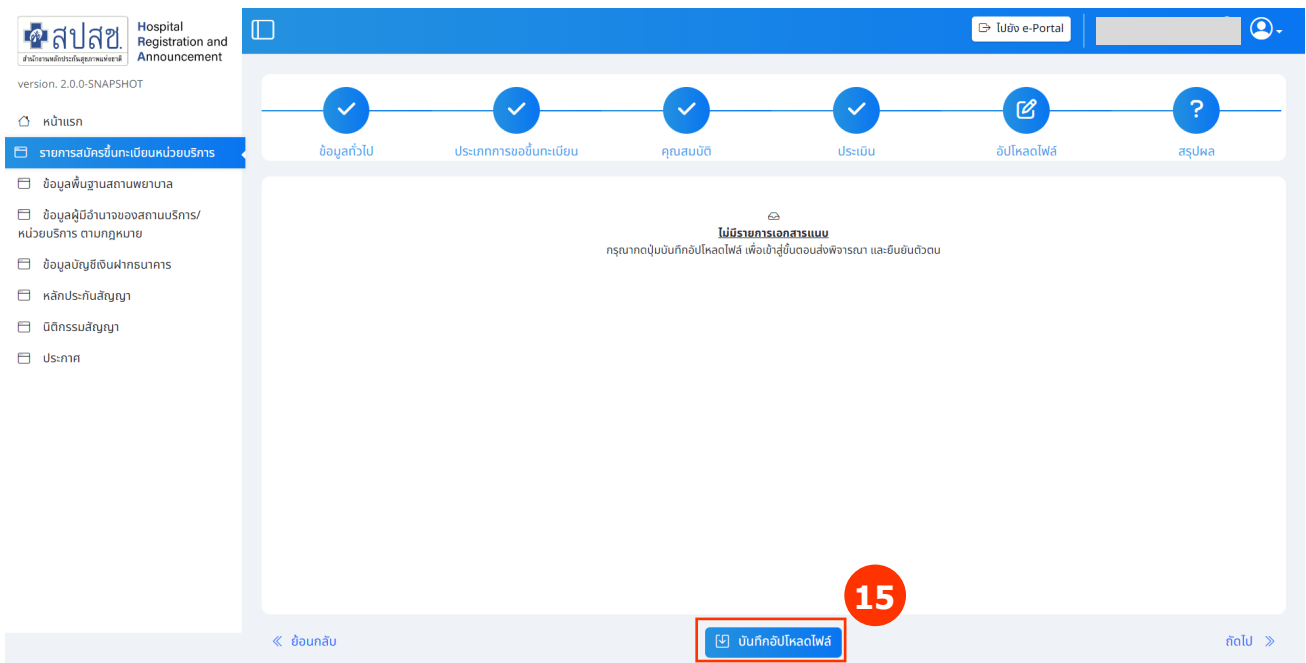
บันทึก ยกเลิก

17) กดปุ่ม **บันทึกประเมิน** เพื่อบันทึกข้อมูล Step ประเมิน

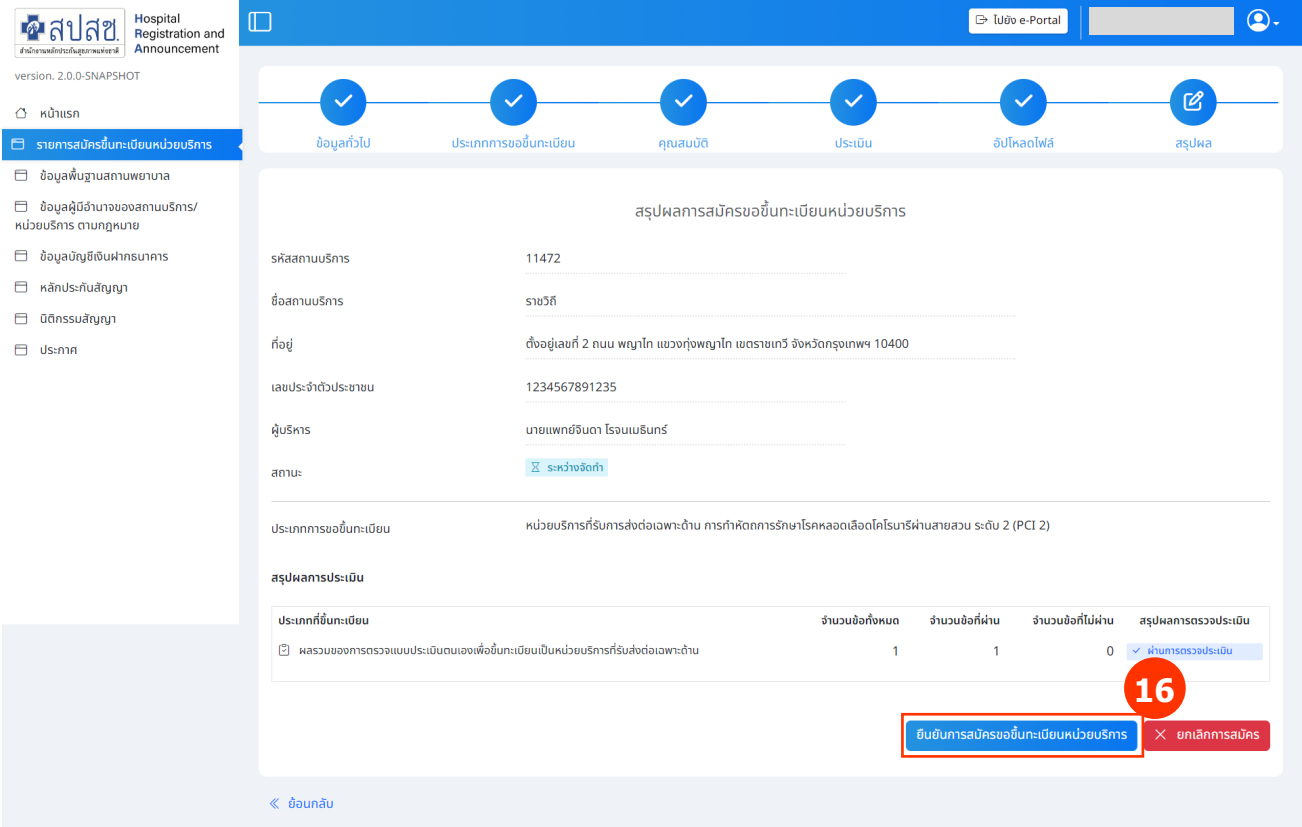


หมายเหตุ แบบประเมินจะแสดงตามประเภทการขึ้นทะเบียนที่เลือก

18) กดปุ่ม **บันทึกอัปเดตไฟล์** เพื่อบันทึกข้อมูล Step อัปเดตไฟล์



19) ระบบแสดง Step สรุปผล

20) กดปุ่ม **ยืนยันการสมัครขอขึ้นทะเบียนหน่วยบริการ** เพื่อยืนยันตัวตนขั้นตอนสุดท้าย


version. 2.0.0-SNAPSHOT

หน้าแรก

- รายการสมัครขอขึ้นทะเบียนหน่วยบริการ
- ข้อมูลพื้นฐานสถานพยาบาล
- ข้อมูลผู้มีอำนาจของสถานบริการ/หน่วยบริการ ตามกฎหมาย
- ข้อมูลบัญชีเงินฝากธนาคาร
- หลักประกันสัญญา
- นิติกรรมสัญญา
- ประกาศ

ไปขอ e-Portal

ขั้นตอนการขึ้นทะเบียน:

- ข้อมูลทั่วไป
- ประเภทการขอขึ้นทะเบียน
- คุณสมบัติ
- ประเมิน
- อัปโหลดไฟล์
- สรุปผล

สรุปผลการสมัครขอขึ้นทะเบียนหน่วยบริการ

รหัสสถานบริการ: 11472

ชื่อสถานบริการ: ราชวิถี

ที่อยู่: ตั้งอยู่เลขที่ 2 ถนน พญาไท แขวงทุ่งพญาไท เขตราชเทวี จังหวัดกรุงเทพฯ 10400

เลขประจำตัวประชาชน: 1234567891235

ผู้บริการ: นายแพทย์ชินดา โจนเนชินทร์

สถานะ: ระหว่างจัดทำ

ประเภทการขอขึ้นทะเบียน: หน่วยบริการที่รับการส่งต่อเฉพาะด้าน การทำหัตถการรักษาโรคหลอดเลือดโคโรนารีผ่านสายสวน ระดับ 2 (PCI 2)

สรุปผลการประเมิน

ประเภทที่ขึ้นทะเบียน	จำนวนข้อทั้งหมด	จำนวนข้อที่ผ่าน	จำนวนข้อที่ไม่ผ่าน	สรุปผลการตรวจประเมิน
<input checked="" type="checkbox"/> ผลรวมของการตรวจแบบประเมินตนเองเพื่อขึ้นทะเบียนเป็นหน่วยบริการที่รับส่งต่อเฉพาะด้าน	1	1	0	✓ ผ่านการตรวจประเมิน

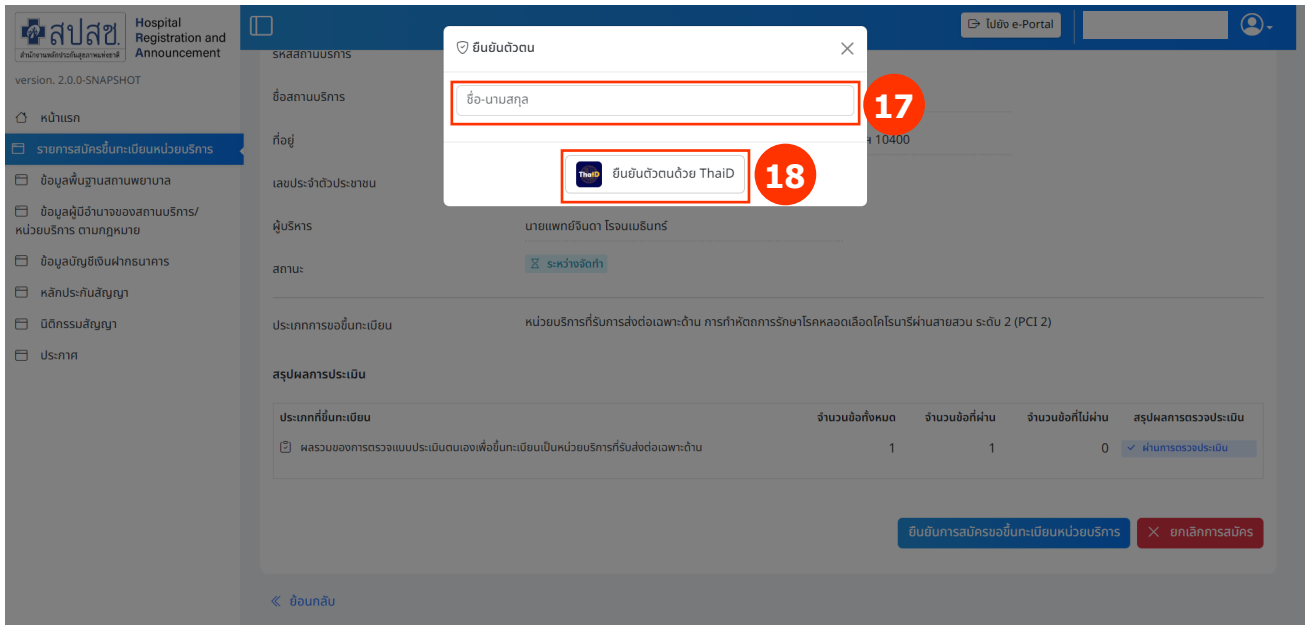
16

ยืนยันการสมัครขอขึ้นทะเบียนหน่วยบริการ
✕ ยกเลิกการสมัคร

« ย้อนกลับ

21) กรอกชื่อ นามสกุล ผู้กรอกข้อมูล ให้ตรงกับผู้ที่ล็อกอิน เพื่อยืนยันตัวตนตามระบบ

22) กดปุ่ม  ยืนยันตัวตนด้วย ThaiID



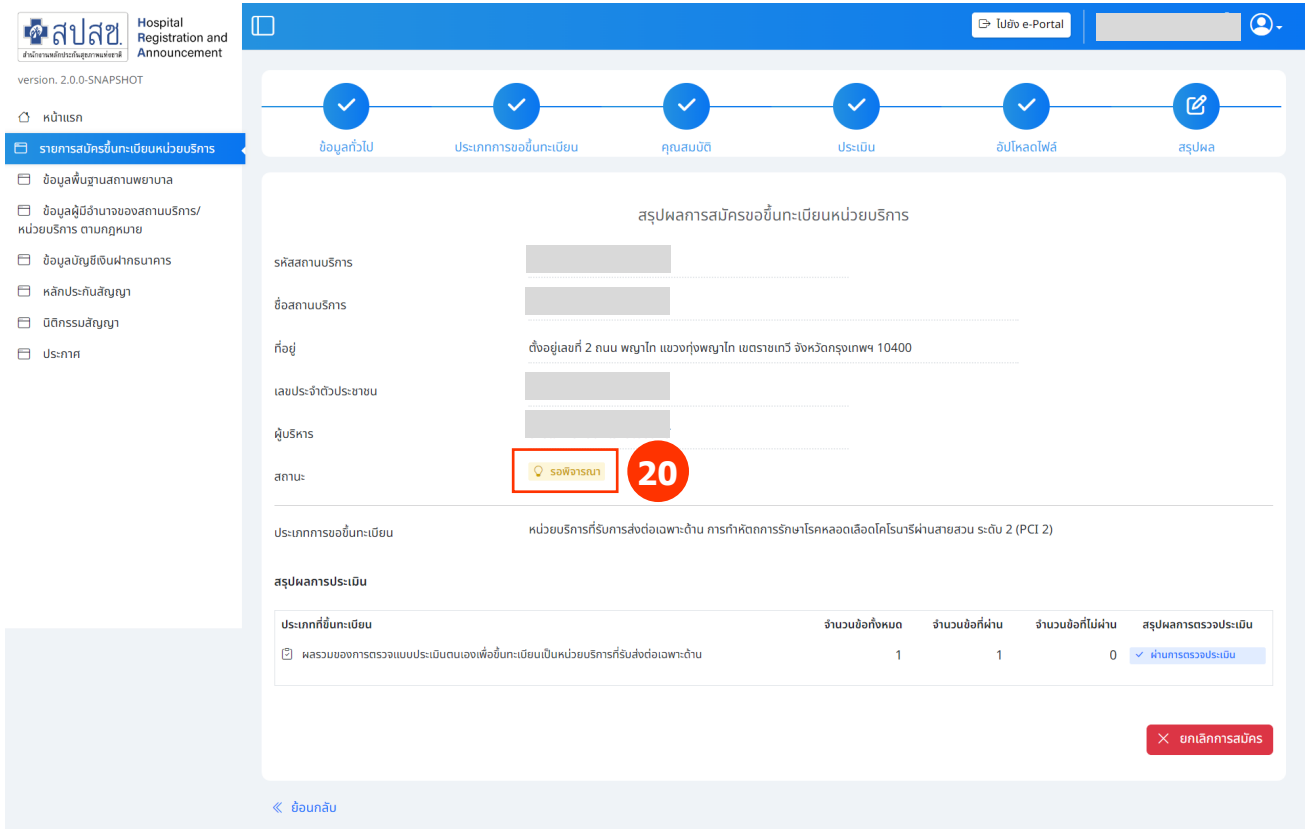
23) ระบบจะ Link แสดง QR Code เพื่อยืนยันตัวตนทางดิจิทัลของกรมการปกครอง กระทรวงมหาดไทย

- วิธีการใช้งาน <https://www.bora.dopa.go.th/app-thaid/>



24) เมื่อยืนยันตัวตนแล้ว ระบบจะแสดงสถานะการพิจารณา

- กรณีตรวจสอบแล้วผ่านเงื่อนไขการประเมิน ระบบจะแสดงสถานะ **อนุมัติ** จากนั้นจะต้องดำเนินการวางหลักประกันสัญญา ลงนามสัญญา ระบบจึงจะออกประกาศให้
- กรณีต้องรอเจ้าหน้าที่ สปสช. พิจารณา ระบบจะแสดงสถานะ **รอพิจารณา**



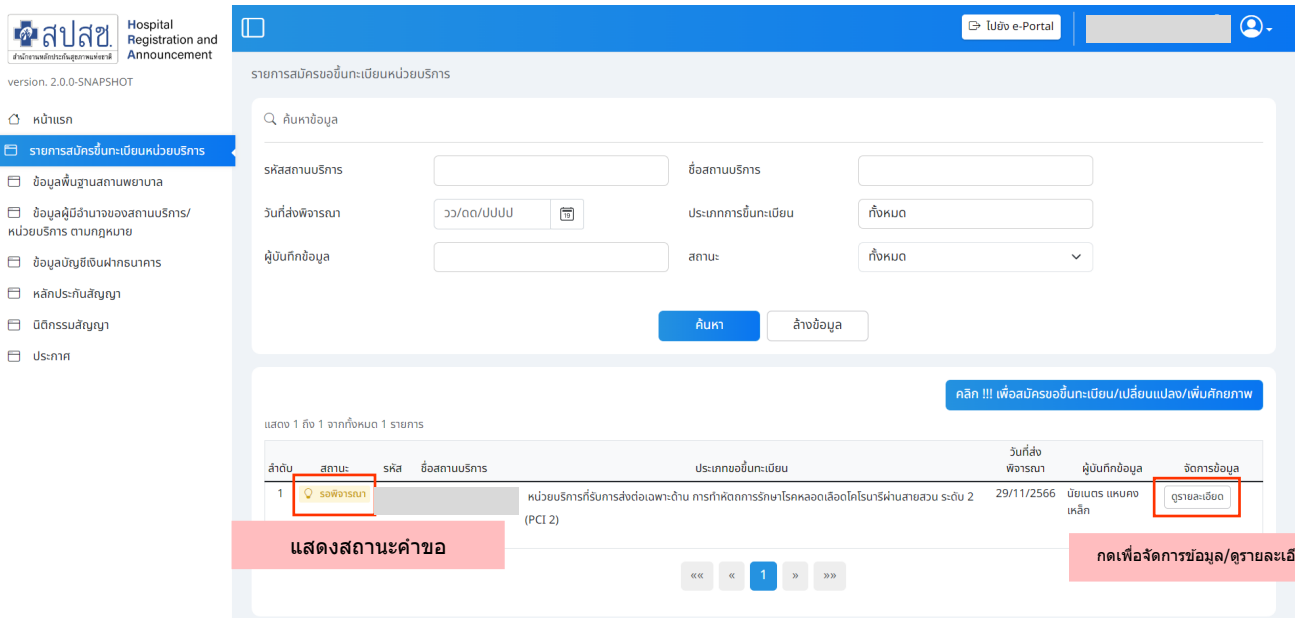
The screenshot shows the 'สรุปลการสมัครขึ้นทะเบียนหน่วยบริการ' (Registration Summary) page. The status is 'รอพิจารณา' (Pending Review) with a '20' day countdown timer. The registration details include:

- รหัสสถานบริการ: [Redacted]
- ชื่อสถานบริการ: [Redacted]
- ที่อยู่: ตั้งอยู่เลขที่ 2 ถนน พญาไท แขวงทุ่งพญาไท เขตราชเทวี จังหวัดกรุงเทพฯ 10400
- เลขประจำตัวประชาชน: [Redacted]
- ผู้บริการ: [Redacted]
- สถานะ: รอพิจารณา
- ประเภทการขึ้นทะเบียน: หน่วยบริการที่รับการส่งต่อเฉพาะด้าน การกักตุนการรักษาโรคหลอดเลือดโคโรนารีผ่านสายสวน ระดับ 2 (PCI 2)

 A table below shows the registration progress:

ประเภทที่ขึ้นทะเบียน	จำนวนที่ทั้งหมด	จำนวนที่ผ่าน	จำนวนยังไม่ผ่าน	สรุปผลการตรวจประเมิน
✓ ครอบคลุมการตรวจแบบประเมินตนเองเพื่อขึ้นทะเบียนเป็นหน่วยบริการที่รับส่งต่อเฉพาะด้าน	1	1	0	✓ ผ่านการตรวจประเมิน

25) หากต้องการตรวจสอบรายการสมัคร สามารถเข้าที่เมนู “รายการสมัครขึ้นทะเบียนหน่วยบริการ”



The screenshot shows the 'รายการสมัครขึ้นทะเบียนหน่วยบริการ' (Registration List) page. The search filter is set to 'รอพิจารณา' (Pending Review). The list shows one registration entry:

ลำดับ	สถานะ	รหัส	ชื่อสถานบริการ	ประเภทการขึ้นทะเบียน	วันที่ส่งพิจารณา	ผู้บันทึกข้อมูล	จัดการข้อมูล
1	รอพิจารณา	[Redacted]	[Redacted]	หน่วยบริการที่รับการส่งต่อเฉพาะด้าน การกักตุนการรักษาโรคหลอดเลือดโคโรนารีผ่านสายสวน ระดับ 2 (PCI 2)	29/11/2566	นัยแอน แชนตง เหล็ก	ดูรายละเอียด

 The page also includes a 'แสดงสถานะคำขอ' (Show Request Status) button and a 'กดเพื่อจัดการข้อมูล/ดูรายละเอียด' (Click to manage information/view details) button.

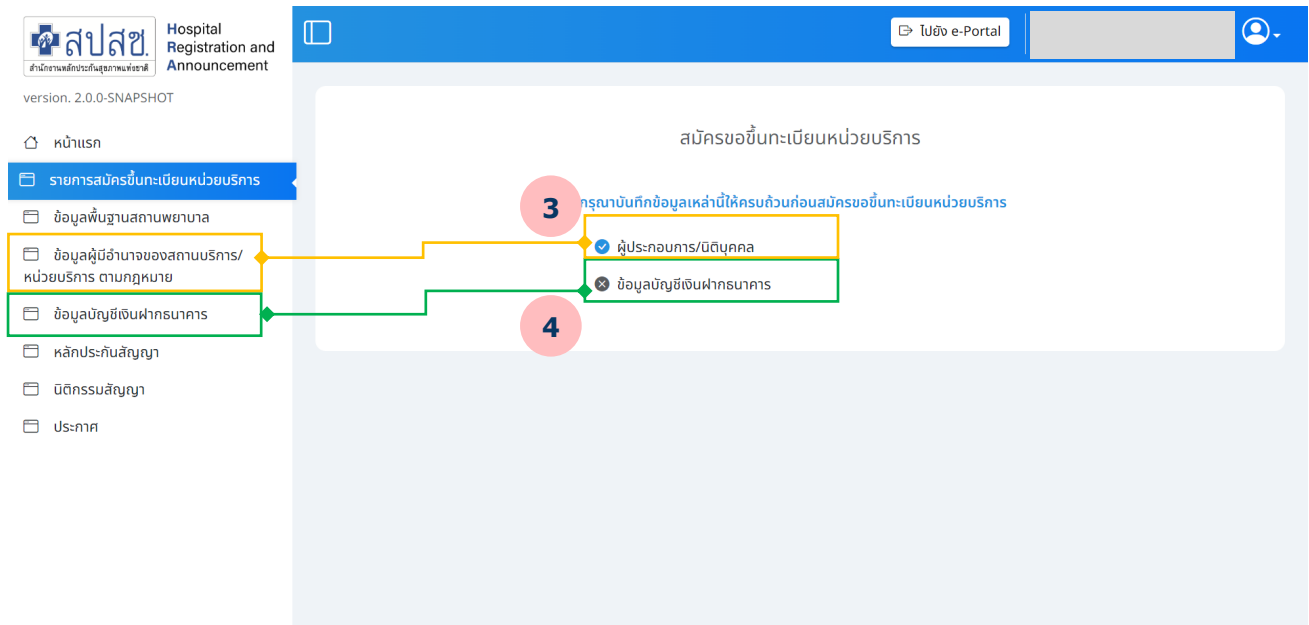
คลิก !!! เพื่อสมัครขึ้นทะเบียน/เปลี่ยนแปลง/เพิ่มศักยภาพ

8. การสมัครขอขึ้นทะเบียนหน่วยบริการ สำหรับมาตรา 3



คำอธิบายเมนู เป็นเมนูสำหรับการสมัครขอขึ้นทะเบียนหน่วยบริการ

หมายเหตุ ก่อนการสมัครขอขึ้นทะเบียนหน่วยบริการ จะต้องดำเนินการจัดทำ การกำหนดข้อมูลผู้มีอำนาจของสถานบริการ/หน่วยบริการตามกฎหมาย(ตามหัวข้อ 3) และการกำหนดข้อมูลบัญชีเงินฝากธนาคาร(ตามหัวข้อ 4) ให้เรียบร้อยก่อน จึงจะสมัครขึ้นทะเบียนหน่วยบริการได้



Hospital Registration and Announcement
version. 2.0.0-SNAPSHOT

หน้าแรก

รายการสมัครขึ้นทะเบียนหน่วยบริการ

- ข้อมูลพื้นฐานสถานพยาบาล
- ข้อมูลผู้มีอำนาจของสถานบริการ/หน่วยบริการ ตามกฎหมาย
- ข้อมูลบัญชีเงินฝากธนาคาร
- หลักประกันสัญญา
- นิติกรรมสัญญา
- ประกาศ

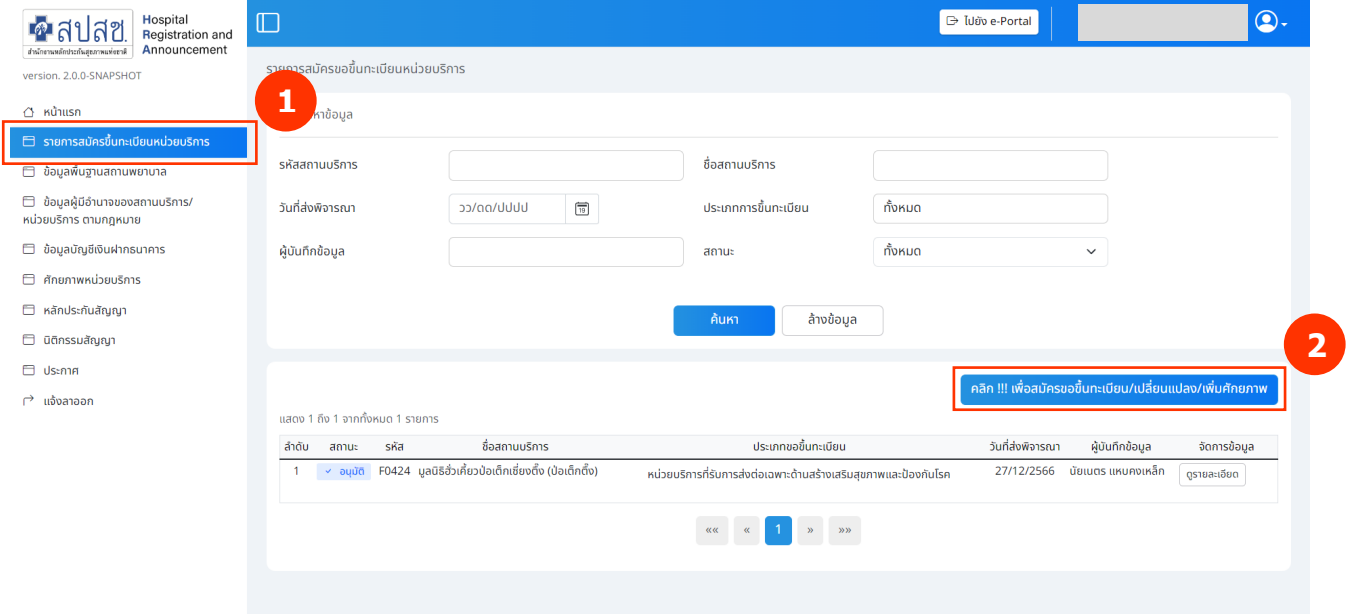
สมัครขอขึ้นทะเบียนหน่วยบริการ

3 กรุณาระบุข้อมูลเหล่านี้ให้ครบถ้วนก่อนสมัครขอขึ้นทะเบียนหน่วยบริการ

- ผู้ประกอบการ/นิติบุคคล
- ข้อมูลบัญชีเงินฝากธนาคาร

4

- 1) เข้าเมนู รายการสมัครขอขึ้นทะเบียนหน่วยบริการ
- 2) กดปุ่ม **คลิก !!! เพื่อสมัครขอขึ้นทะเบียน/เปลี่ยนแปลง/เพิ่มศักยภาพ** เพื่อเพิ่มรายการสมัครขึ้นทะเบียนหน่วยบริการ



1

2

คลิก !!! เพื่อสมัครขอขึ้นทะเบียน/เปลี่ยนแปลง/เพิ่มศักยภาพ

ลำดับ	สถานะ	รหัส	ชื่อสถานบริการ	ประเภทขอขึ้นทะเบียน	วันที่ส่งพิจารณา	ผู้บันทึกข้อมูล	จัดการข้อมูล
1	<input checked="" type="checkbox"/> อนุมัติ	F0424	มูลนิธิร่วมด้วยช่วยเด็กเชียงใหม่ (ปอเด็กตั้ง)	หน่วยบริการที่รับการส่งต่อเฉพาะถิ่นสร้างเสริมสุขภาพและป้องกันโรค	27/12/2566	ปิยนตร แหมคงเหล็ก	ดูรายละเอียด

หมายเหตุ หน้าจอเมนูรายการสมัครขึ้นทะเบียนหน่วยบริการ เป็นหน้าจอสำหรับการค้นหาข้อมูลคำขอ ที่เพิ่มเท่านั้น หากต้องการแจ้งขึ้นทะเบียนหน่วยบริการ จะต้องกดที่ปุ่ม **คลิก!!!** เพื่อสมัครขอขึ้นทะเบียน/เปลี่ยนแปลง/เพิ่มศักยภาพ เท่านั้น

- 3) ระบบตีฟอลต์สังกัดโดยอัตโนมัติตามการสมัครสมาชิก

ประเภทสถานบริการ

สังกัดหลัก 0013 : เอกชน

สังกัดย่อย* **001311 : มูลนิธิ**

ลักษณะสถานบริการ

เป็นมูลนิธิที่ยังไม่มีรหัสสถานบริการ เป็นมูลนิธิที่มีรหัสสถานบริการแล้ว

คำนำหน้า

ชื่อสถานบริการ*

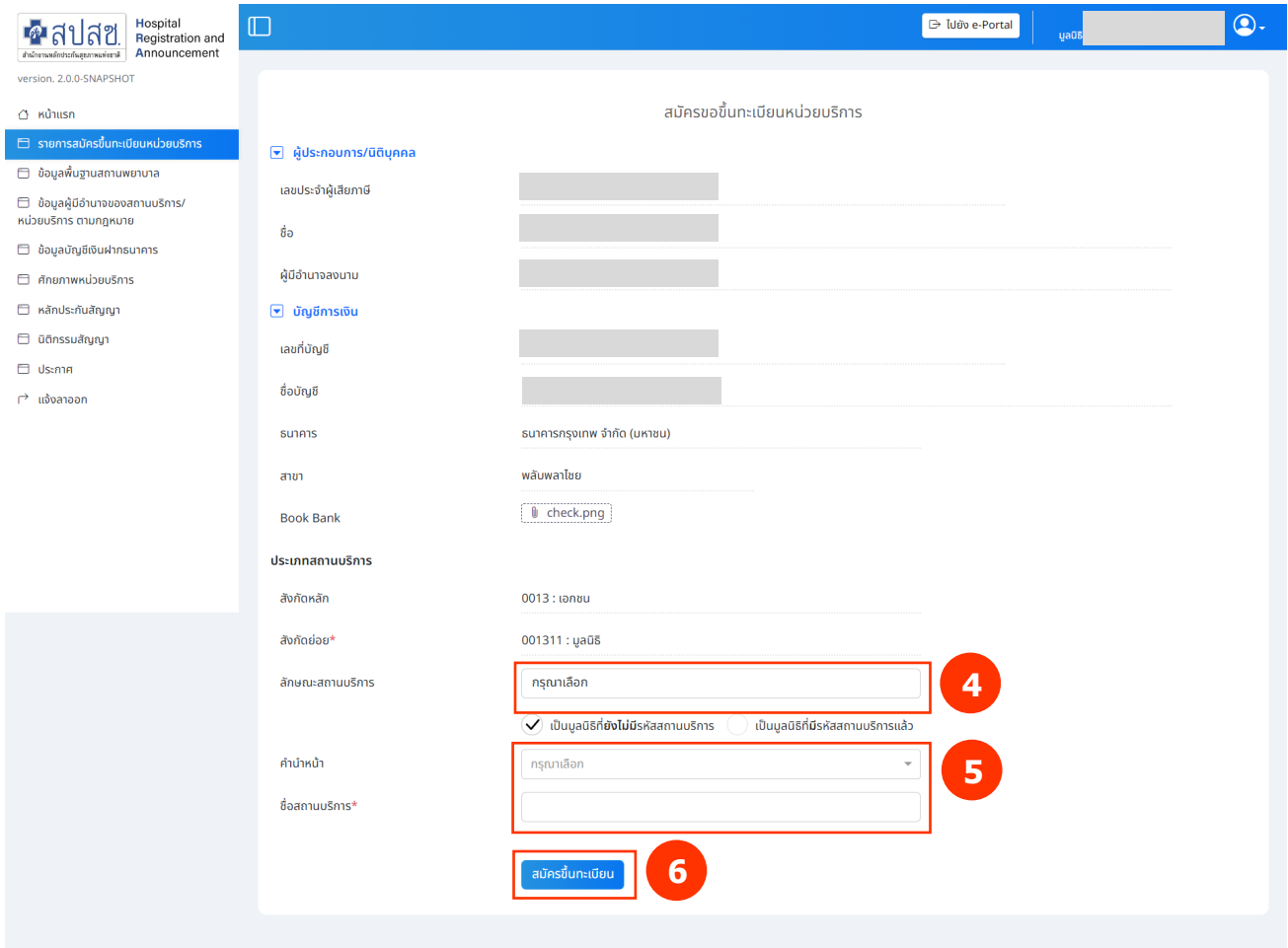
สมัครขึ้นทะเบียน

3

- 4) ลักษณะสถานบริการ (ไม่จำเป็นต้องระบุ)
- 5) กรณีมีรหัสสถานบริการแล้ว ให้เลือก เป็นมูลนิธิที่ยังไม่มีรหัสสถานบริการ
- 6) กรณียังไม่มีรหัสสถานบริการ ให้เลือก เป็นมูลนิธิที่มีรหัสสถานบริการแล้ว
- 7) กรอกชื่อสถานบริการ

8) กดปุ่ม

สมัครขึ้นทะเบียน



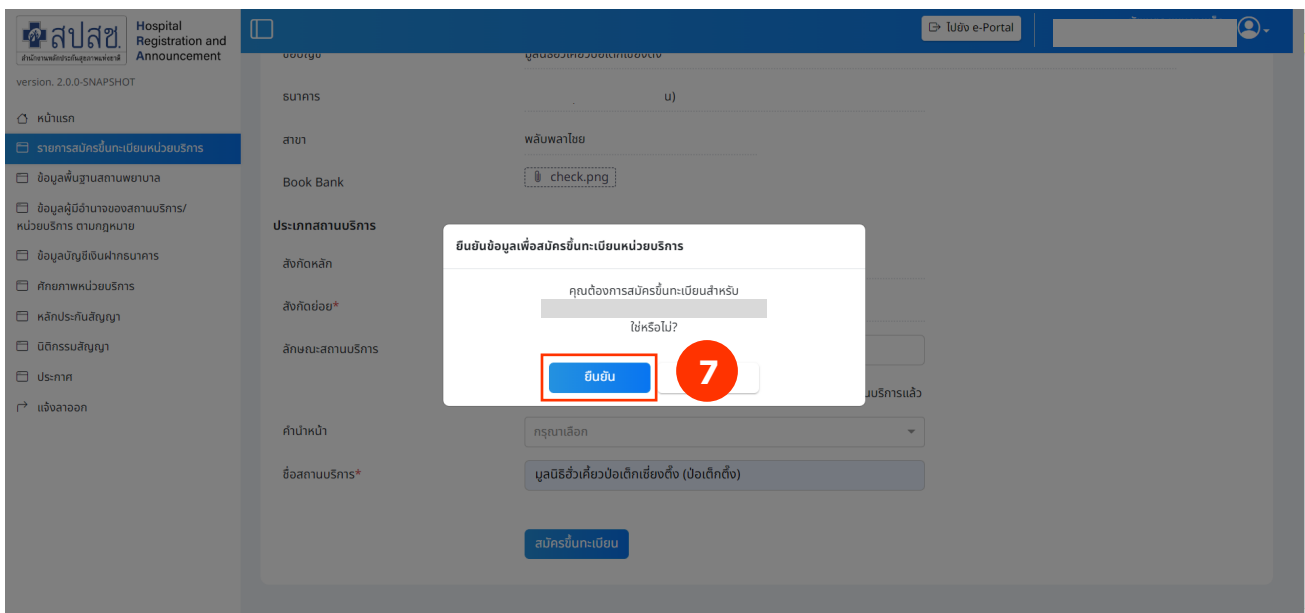
สมัครขอขึ้นทะเบียนหน่วยบริการ

4 กรุณาเลือก

5 กรุณาเลือก

6 สมัครขึ้นทะเบียน

9) กดยืนยันอีกครั้ง เพื่อยืนยันการสมัครขึ้นทะเบียนหน่วยบริการ



ยืนยันข้อมูลเพื่อสมัครขึ้นทะเบียนหน่วยบริการ

คุณต้องการสมัครขึ้นทะเบียนสำหรับ



ใช่หรือไม่?

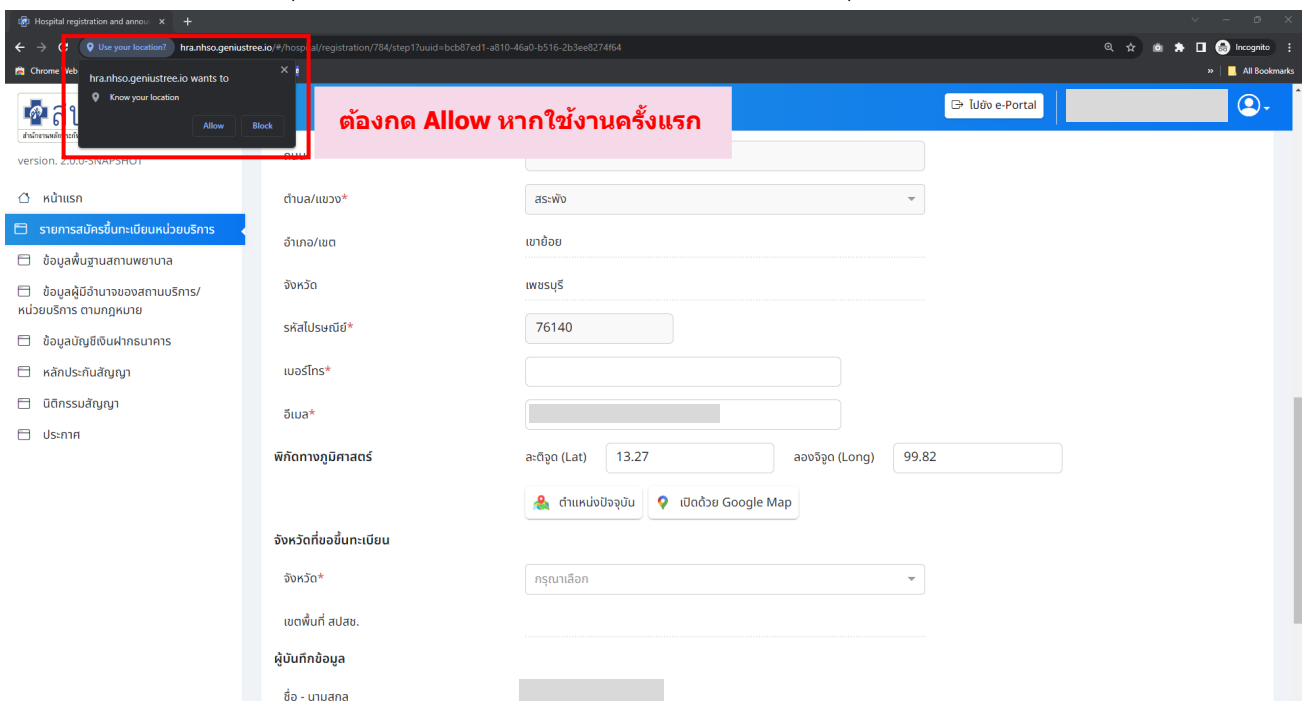
7 ยืนยัน

หมายเหตุ หากยืนยันการสมัครขอขึ้นทะเบียนหน่วยบริการแล้ว จะไม่สามารถกลับมาแก้ไขชื่อหน่วยบริการได้ หากระบุไม่ตรงกับใบอนุญาต จะต้องยกเลิกรายการและสมัครขอขึ้นทะเบียนใหม่อีกครั้ง

10) กรอกข้อมูลสถานที่ตั้ง

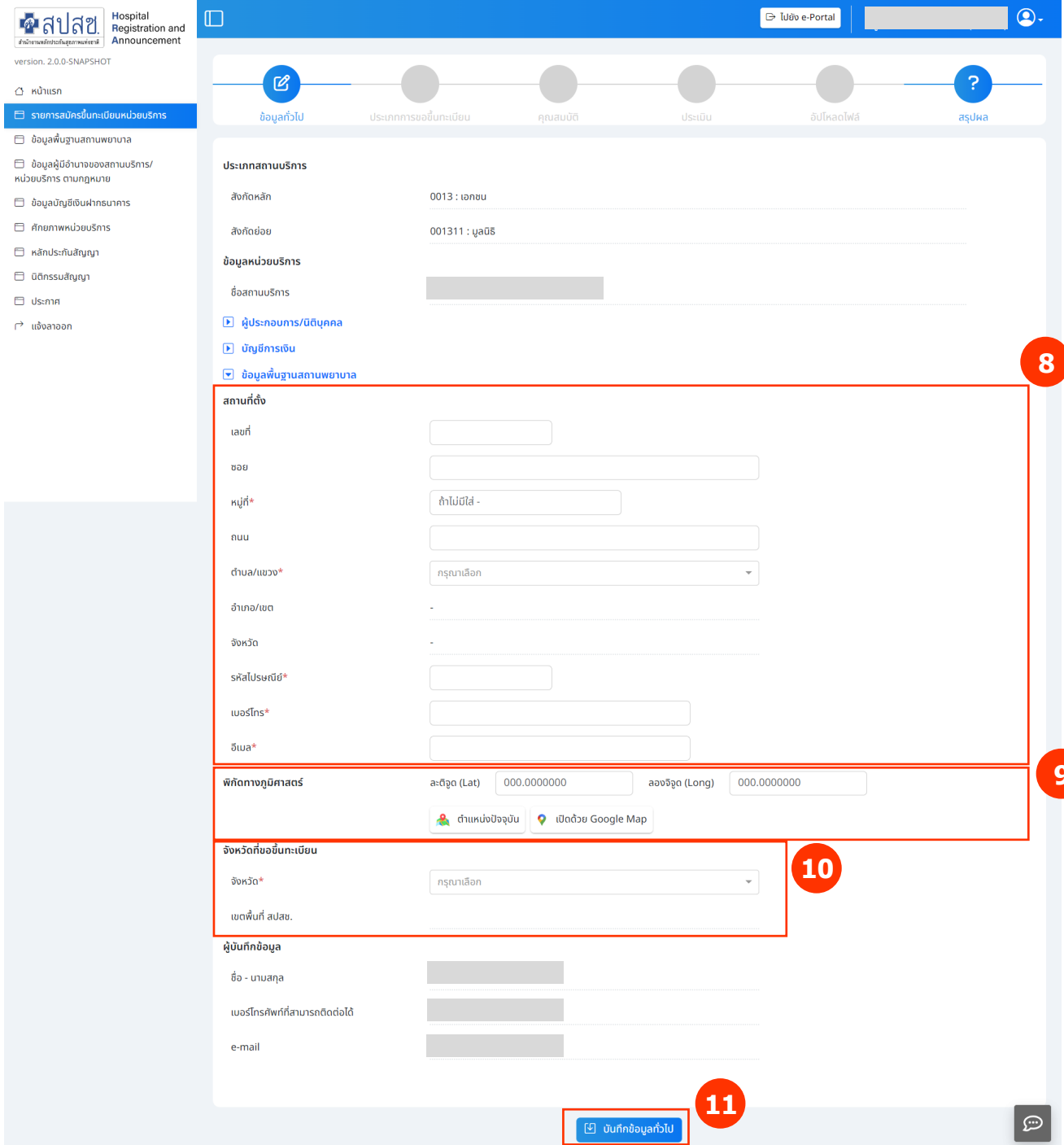
11) เลือกพิกัดทางภูมิศาสตร์

- กดปุ่ม  **ตำแหน่งปัจจุบัน** เพื่อเลือกจากตำแหน่งปัจจุบัน หรือกรอกละติจูด และลองจิจูดเอง
- กดปุ่ม  **เปิดด้วย Google Map** เพื่อเปิดตำแหน่งที่ระบุไว้ผ่าน Google Map



12) เลือกจังหวัดที่ขอขึ้นทะเบียน

13) กดปุ่ม  บันทึกข้อมูลทั่วไป เพื่อบันทึกข้อมูล Step ข้อมูลทั่วไป



สปสช. Hospital Registration and Announcement
version: 2.0.0-SNAPSHOT

หน้าแรก
รายการสมัครขึ้นทะเบียนหน่วยบริการ

- ข้อมูลพื้นฐานสถานพยาบาล
- ข้อมูลผู้มีอำนาจของสถานบริการ/หน่วยบริการ ตามกฎหมาย
- ข้อมูลบัญชีเงินฝากธนาคาร
- ศักยภาพหน่วยบริการ
- หลักประกันสัญญา
- นิตยรรมสัญญา
- ประกาศ
- ↗ แจ้งลาออก

ข้อมูลทั่วไป ประเภทการขอขึ้นทะเบียน คุณสมบัติ ประเมิน อัปเดตไฟล์ สรุปผล

ประเภทสถานบริการ

สังกัดหลัก: 0013 : เอกชน
สังกัดย่อย: 001311 : มูลนิธิ

ข้อมูลหน่วยบริการ


ชื่อสถานบริการ: [Redacted]

[ผู้ประกอบการ/นิติบุคคล](#)
[บัญชีการเงิน](#)
[ข้อมูลพื้นฐานสถานพยาบาล](#)

สถานที่ตั้ง

เลขที่: [Input]
ซอย: [Input]
หมู่ที่*: [Input: ถ้าไม่มีใส่ -]
ถนน: [Input]
ตำบล/แขวง*: [Input: กรุณาเลือก]
อำเภอ/เขต: -
จังหวัด: -
รหัสไปรษณีย์*: [Input]
เบอร์โทร*: [Input]
อีเมล*: [Input]

พิกัดทางภูมิศาสตร์

ละติจูด (Lat): 000.0000000 ลองจิจูด (Long): 000.0000000


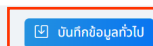
จังหวัดที่ขอขึ้นทะเบียน

จังหวัด*: [Input: กรุณาเลือก] 10

เขตพื้นที่ สปสช.:

ผู้บันทึกข้อมูล

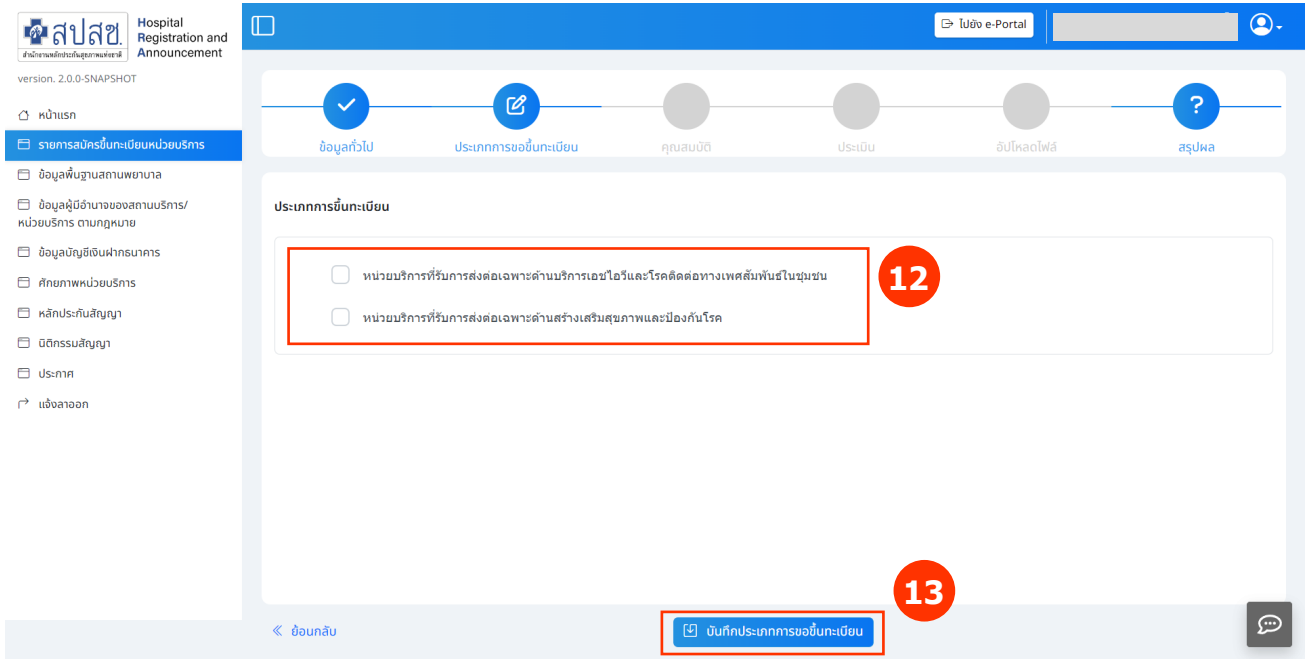
ชื่อ - นามสกุล: [Redacted]
เบอร์โทรศัพท์ที่สามารถติดต่อได้: [Redacted]
e-mail: [Redacted]

 บันทึกข้อมูลทั่วไป 11

14) เลือกประเภทการขึ้นทะเบียน

15) เครือข่ายหน่วยบริการ : หน่วยบริการที่รับส่งต่อทั่วไป (ถ้ามี)

16) กดปุ่ม  เพื่อบันทึกข้อมูล Step ประเภทการขอขึ้นทะเบียน



สปสช. Hospital Registration and Announcement
version. 2.0.0-SNAPSHOT

หน้าแรก

- รายการสมัครขึ้นทะเบียนหน่วยบริการ
- ข้อมูลพื้นฐานสถานพยาบาล
- ข้อมูลผู้มีอำนาจของสถานบริการ/หน่วยบริการ ตามกฎหมาย
- ข้อมูลบัญชีเงินฝากธนาคาร
- ศักยภาพหน่วยบริการ
- หลักประกันสัญญา
- นิติกรรมสัญญา
- ประกาศ
- แจ้งลาออก

ไปยัง e-Portal

ข้อมูลทั่วไป **ประเภทการขอขึ้นทะเบียน** คุณสมบัติ ประเมิน อัปเดตไฟล์ สรุปผล

ประเภทการขึ้นทะเบียน

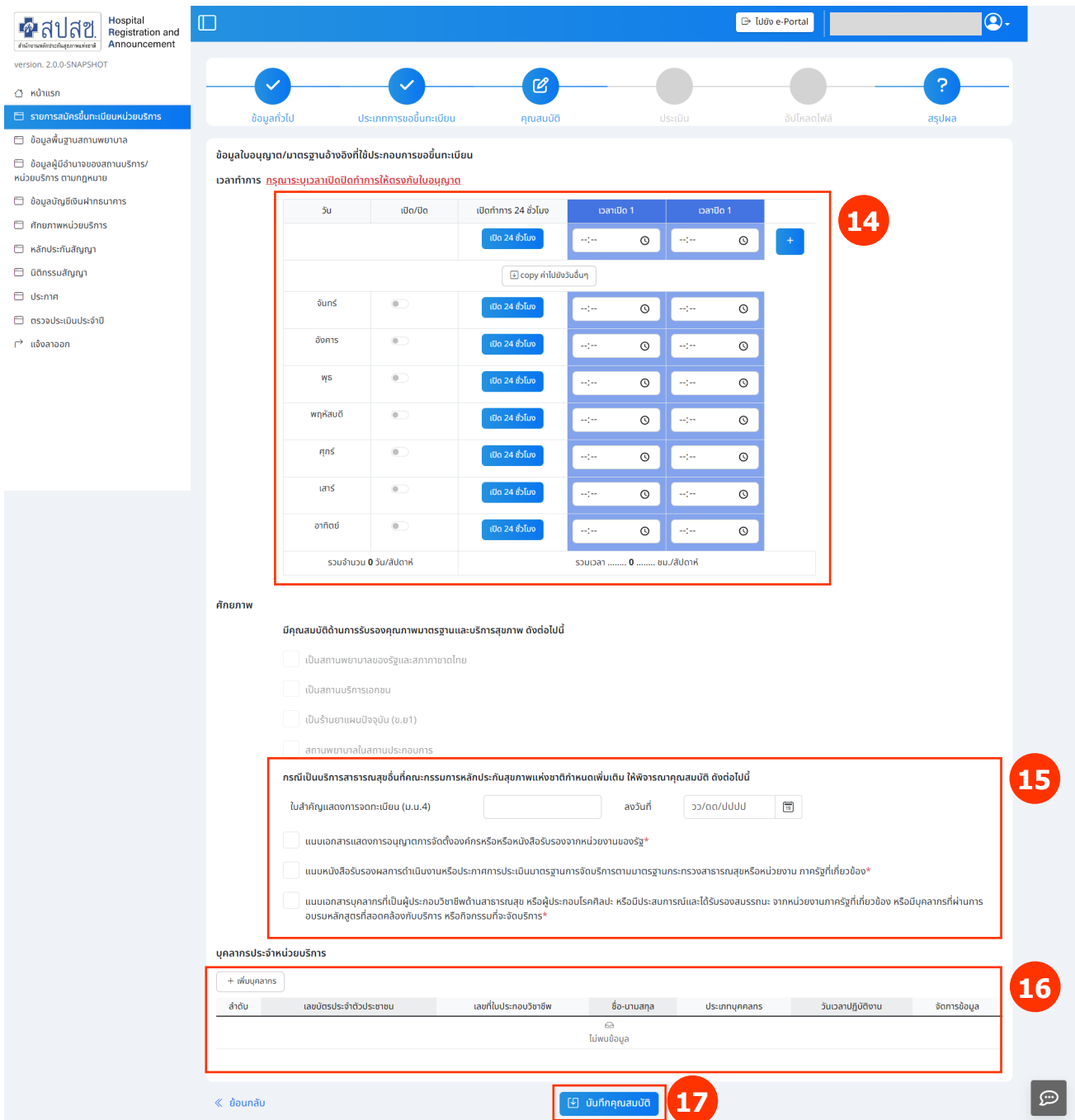
- หน่วยบริการที่รับการส่งต่อเฉพาะด้านบริการเอชไอวีและโรคติดต่อทางเพศสัมพันธ์ในชุมชน
- หน่วยบริการที่รับการส่งต่อเฉพาะด้านสร้างเสริมสุขภาพและมีองค์โรค

12

13

บันทึกประเภทการขอขึ้นทะเบียน

17) กรอกข้อมูลคุณสมบัติ



14

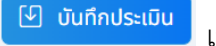
วัน	เปิด/ปิด	เปิดทำการ 24 ชั่วโมง	เวลาเปิด 1	เวลาเปิด 1
		เปิด 24 ชั่วโมง	--:--	--:--
จันทร์	<input type="checkbox"/>	เปิด 24 ชั่วโมง	--:--	--:--
อังคาร	<input type="checkbox"/>	เปิด 24 ชั่วโมง	--:--	--:--
พุธ	<input type="checkbox"/>	เปิด 24 ชั่วโมง	--:--	--:--
พฤหัสบดี	<input type="checkbox"/>	เปิด 24 ชั่วโมง	--:--	--:--
ศุกร์	<input type="checkbox"/>	เปิด 24 ชั่วโมง	--:--	--:--
เสาร์	<input type="checkbox"/>	เปิด 24 ชั่วโมง	--:--	--:--
อาทิตย์	<input type="checkbox"/>	เปิด 24 ชั่วโมง	--:--	--:--
รวมจำนวน 0 วัน/สัปดาห์			รวมเวลา 0 ชม./สัปดาห์	

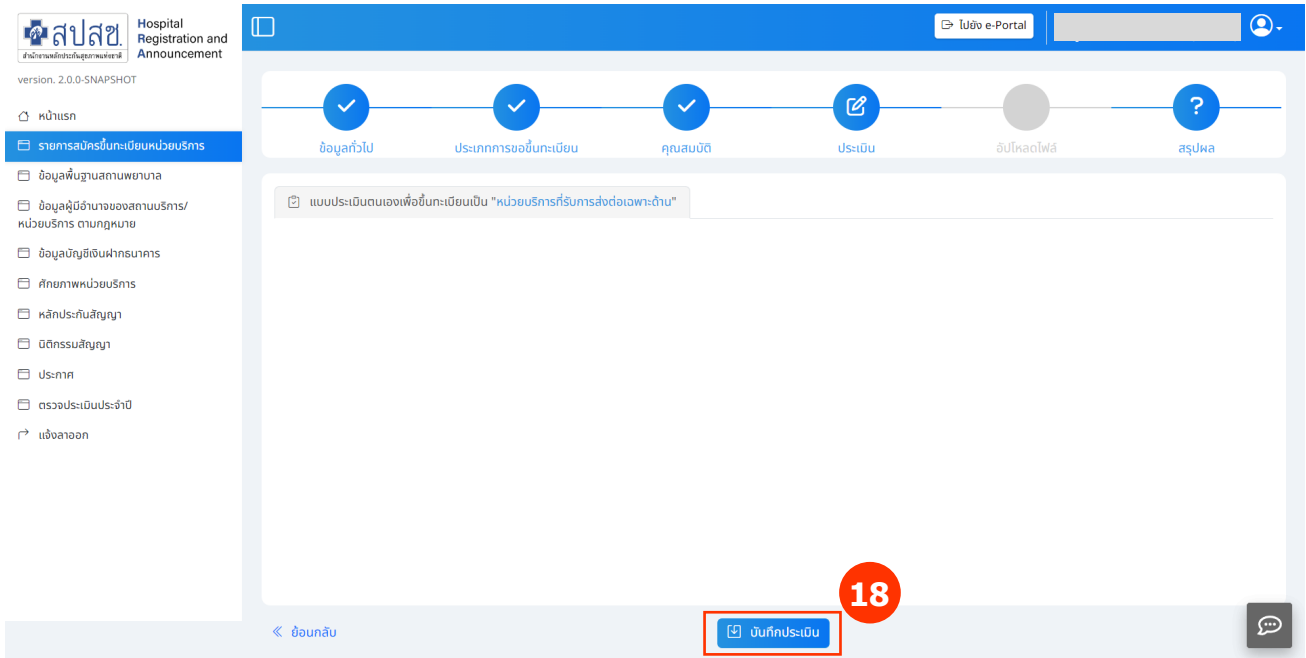
15

16

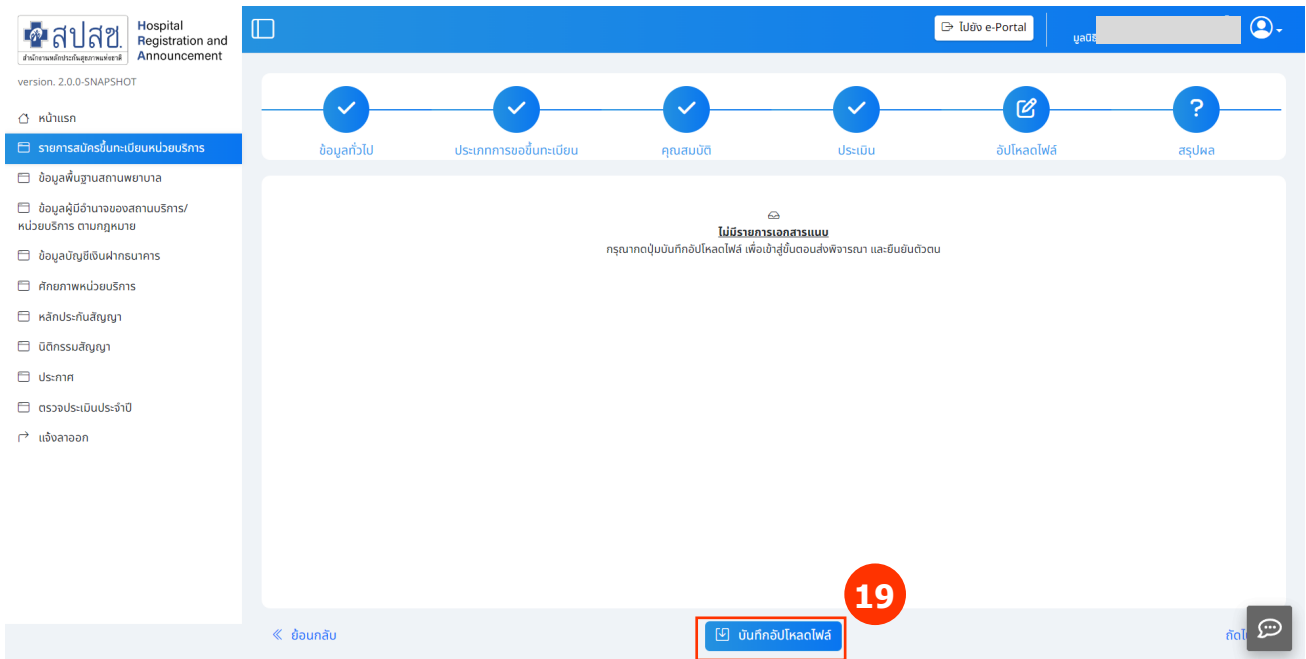
17

18) กดปุ่ม  เพื่อบันทึกข้อมูล Step คุณสมบัติ

19) กดปุ่ม  เพื่อบันทึกข้อมูล Step ประเมิน (ระบบทำการประเมินโดยการตรวจสอบจากคุณสมบัติของหน่วยบริการโดยอัตโนมัติ)



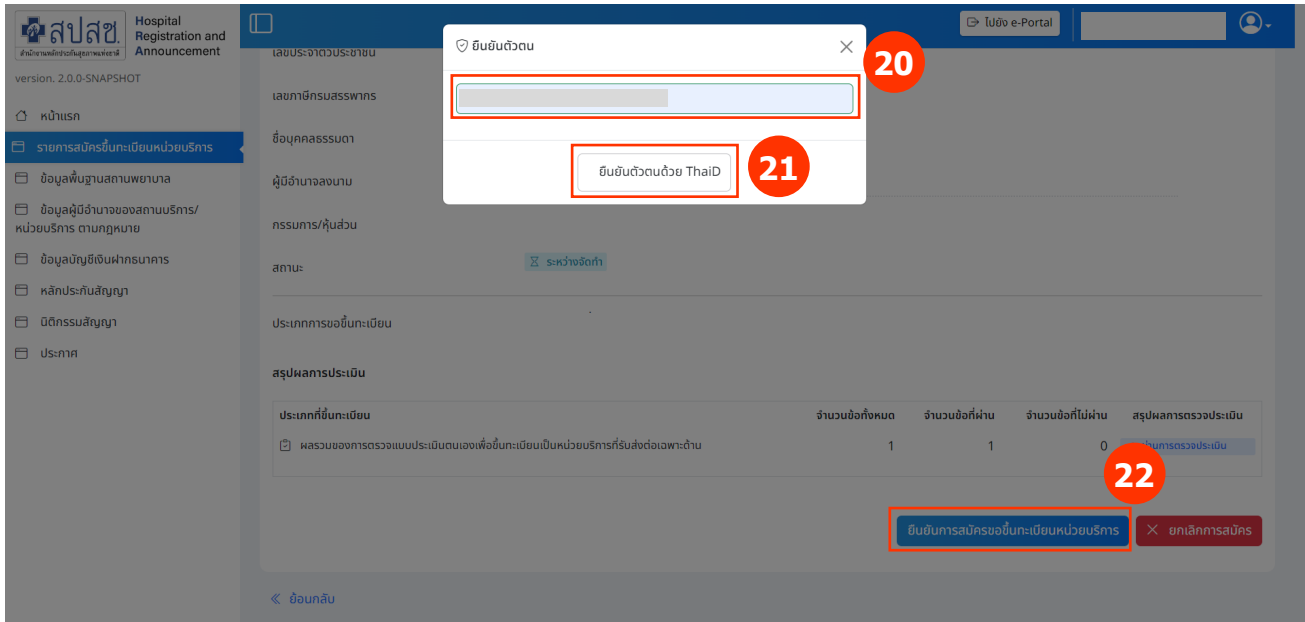
20) กดปุ่ม **บันทึกอัปโหลดไฟล์** เพื่อบันทึกข้อมูล Step อัปโหลดไฟล์



21) ระบบแสดง Step สรุปผล

22) กดปุ่ม **ยืนยันการสมัครขึ้นทะเบียนหน่วยบริการ** เพื่อยืนยันตัวตนขั้นตอนสุดท้าย

23) กรอกชื่อ นามสกุล ผู้กรอกข้อมูลให้ตรงกับผู้ที่ล็อกอิน เพื่อยืนยันตัวตนตามระบบ




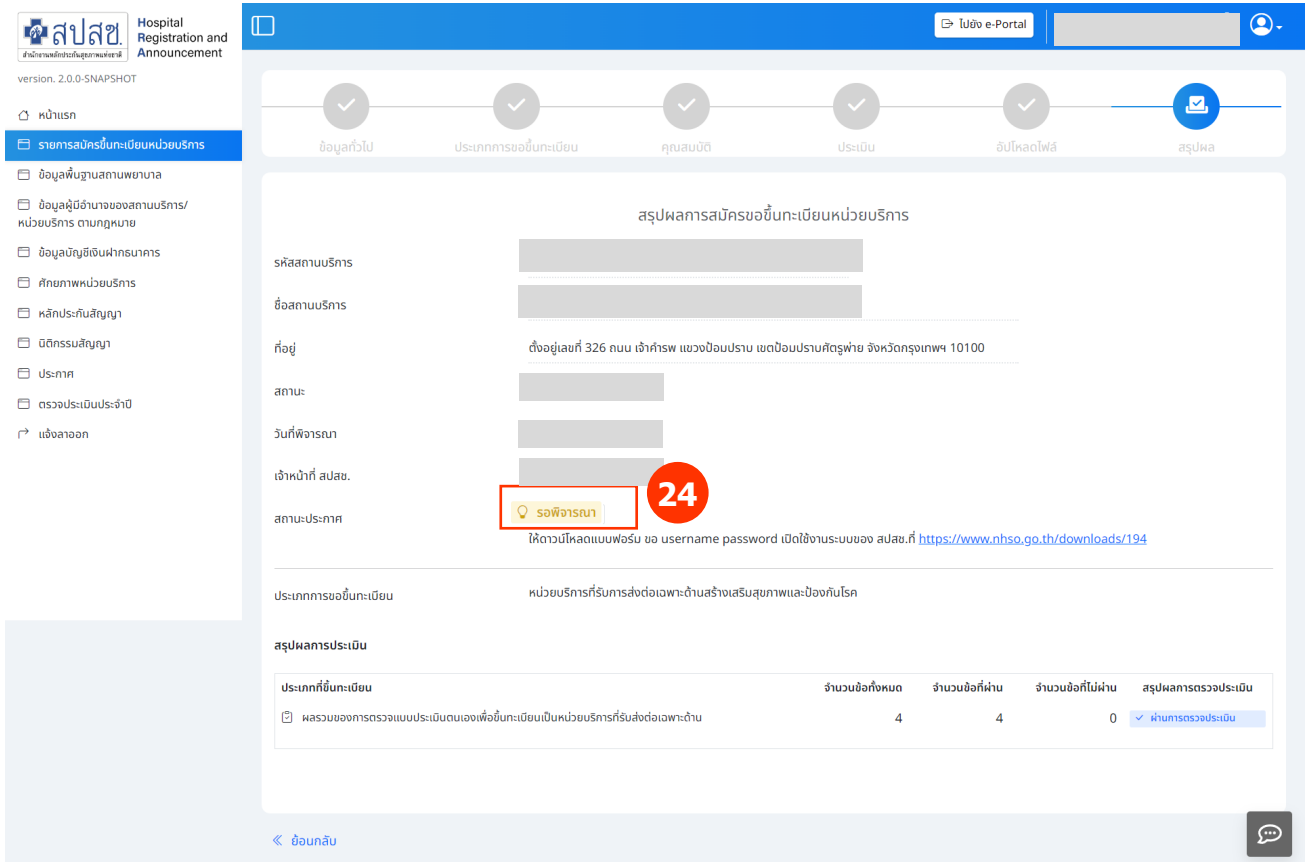
24) กดปุ่ม  ยืนยันตัวตนด้วย ThaiID

25) ระบบจะ Link แสดง QR Code เพื่อยืนยันตัวตนทางดิจิทัลของกรมการปกครอง กระทรวงมหาดไทย

- วิธีการใช้งาน <https://www.bora.dopa.go.th/app-thaid/>

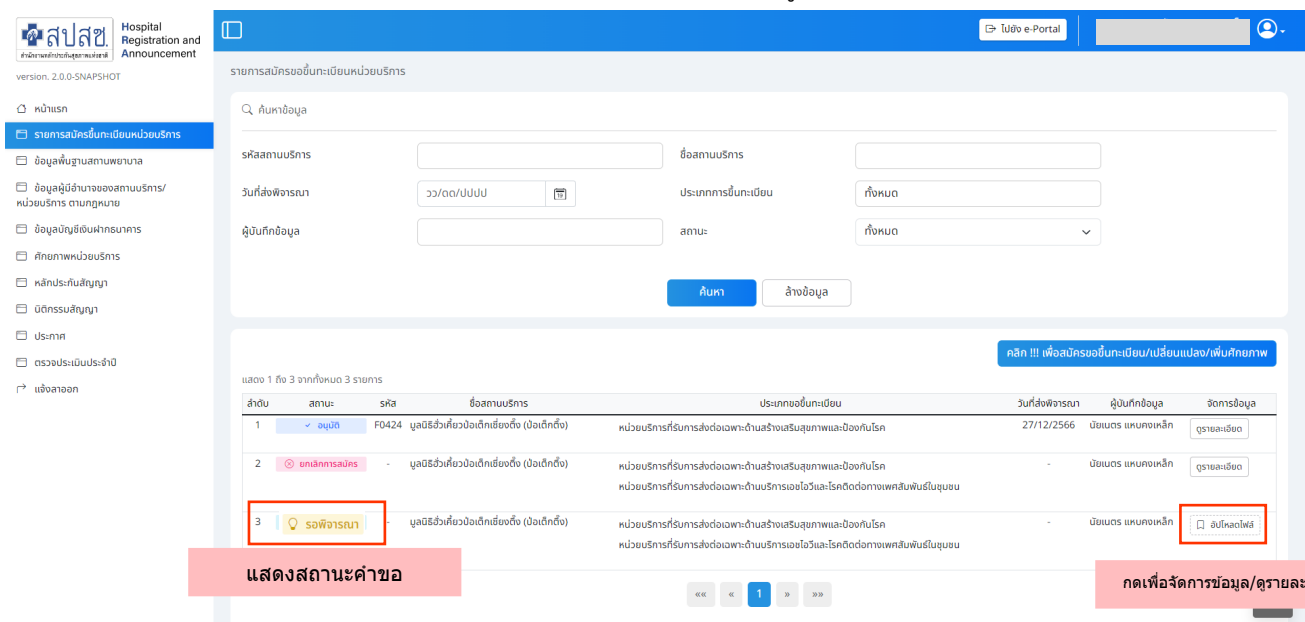


26) เมื่อยืนยันตัวตนแล้ว ระบบจะแสดงสถานะ  **รอพิจารณา** (รอเจ้าหน้าที่ สปสช. ดำเนินการพิจารณาคำขอ)




The screenshot shows the 'Hospital Registration and Announcement' system interface. The user is logged in as 'ไม่ยิง e-Portal'. The main content area displays the registration details for a service, with a status of 'รอพิจารณา' (Pending Review) highlighted in a red circle with the number '24'. The details include: รศ.สถานบริการ, ชื่อสถานบริการ, ที่อยู่ (เลขที่ 326 ถนน เจ้าคร่ำพ แขวงป้อมปราบ เขตป้อมปราบศัตรูพ่าย จังหวัดกรุงเทพฯ 10100), สถานะ, วันที่พิจารณา, เจ้าหน้าที่ สปสช., and สถานะประกาศ. Below this, there is a table for 'สรุปผลการประเมิน' (Summary of Evaluation Results) showing 4 pending applications, 4 approved, and 0 rejected.

27) หากต้องการตรวจสอบรายการสมัคร สามารถเข้าที่เมนู “รายการสมัครขึ้นทะเบียนหน่วยบริการ”



The screenshot shows the 'รายการสมัครขึ้นทะเบียนหน่วยบริการ' (Service Registration List) menu. The interface includes a search bar and a table of registration records. The table has columns for ลำดับ (Order), สถานะ (Status), รหัส (Code), ชื่อสถานบริการ (Service Name), ประเภทขอขึ้นทะเบียน (Registration Type), วันที่ส่งพิจารณา (Review Date), ผู้บันทึกข้อมูล (Data Entry), and จัดการข้อมูล (Manage Data). The third record is highlighted with a red box and a 'รอพิจารณา' (Pending Review) status. Below the table, there are two callout boxes: 'แสดงสถานะคำขอ' (Show Request Status) and 'กดเพื่อจัดการข้อมูล/ดูรายละเอียด' (Click to manage data/view details).

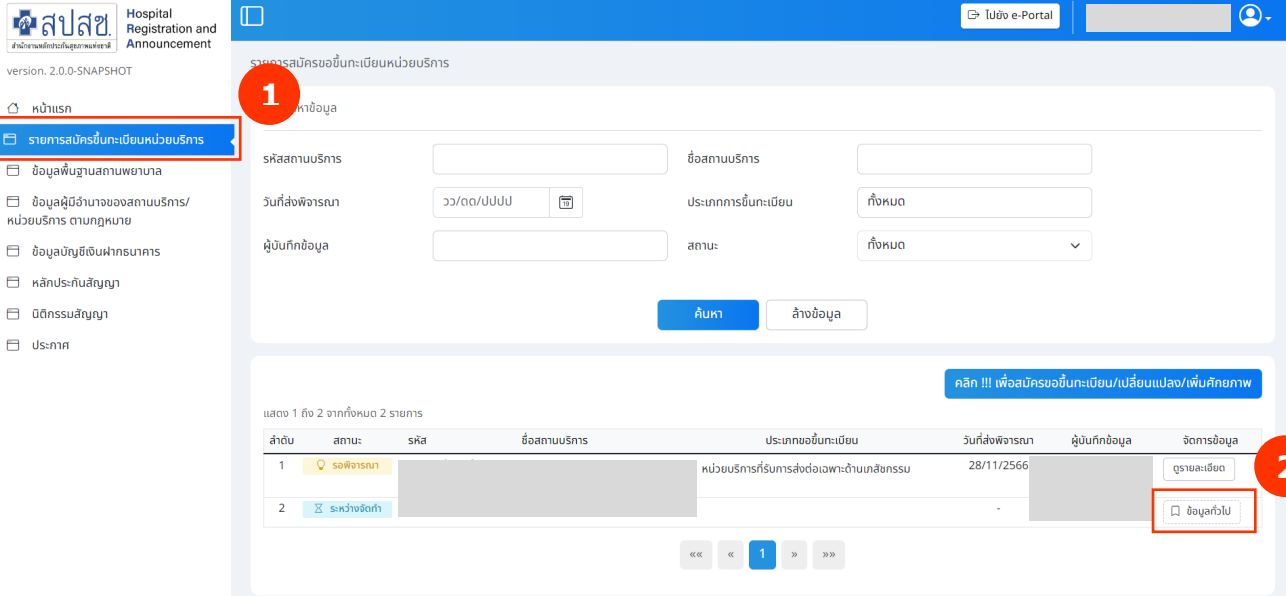
9. การแก้ไขข้อมูลการสมัครขอขึ้นทะเบียนหน่วยบริการ



คำอธิบายเมนู กรณีหน่วยบริการต้องการแก้ไขรายการสมัคร หรือเจ้าหน้าที่แจ้งให้แก้ไข เพื่อแก้ไขรายละเอียดรายการสมัครขอขึ้นทะเบียนหน่วยบริการ

9.1 กรณีแก้ไขข้อมูลรายการสมัครขอขึ้นทะเบียนหน่วยบริการ หรือต้องการกรอกข้อมูลต่อ

- 1) เข้าเมนู รายการสมัครขอขึ้นทะเบียนหน่วยบริการ
- 2) เลือกคำขอที่ต้องการแก้ไข/กรอกข้อมูลต่อ
- 3) กดปุ่มคอลัมน์ จัดการข้อมูล



สปสช. Hospital Registration and Announcement
version. 2.0.0-SNAPSHOT

หน้าแรก

- รายการสมัครขอขึ้นทะเบียนหน่วยบริการ**
- ข้อมูลพื้นฐานสถานพยาบาล
- ข้อมูลผู้มีอำนาจของสถานบริการ/หน่วยบริการ ตามกฎหมาย
- ข้อมูลบัญชีเงินฝากธนาคาร
- หลักประกันสัญญา
- นิติกรรมสัญญา
- ประกาศ

รายการสมัครขอขึ้นทะเบียนหน่วยบริการ

ค้นหาข้อมูล

รหัสสถานบริการ ชื่อสถานบริการ

วันที่ส่งพิจารณา ประเภทการขึ้นทะเบียน

ผู้บันทึกข้อมูล สถานะ


คลิก !!! เพื่อสมัครขอขึ้นทะเบียน/เปลี่ยนแปลง/เพิกถอน

แสดง 1 ถึง 2 จากทั้งหมด 2 รายการ

ลำดับ	สถานะ	รหัส	ชื่อสถานบริการ	ประเภทขอขึ้นทะเบียน	วันที่ส่งพิจารณา	ผู้บันทึกข้อมูล	จัดการข้อมูล
1	soพิจารณา			หน่วยบริการที่รับการส่งต่อเฉพาะด้านเภสัชกร	28/11/2566		<input type="button" value="ดูรายละเอียด"/>
2	rsหน่วยขอคำ						<input type="button" value="จัดการข้อมูล"/>

« « 1 » »

- 4) สามารถปรับแก้ไขข้อมูลได้ จนกว่าจะส่งพิจารณา หรือได้รับการพิจารณาแล้ว




version. 2.0.0-SNAPSHOT


หน้าแรก

รายการสมัครขึ้นทะเบียนหน่วยบริการ


- ข้อมูลพื้นฐานสถานพยาบาล
- ข้อมูลผู้มีอำนาจของสถานบริการ/หน่วยบริการ ตามกฎหมาย
- ข้อมูลบัญชีเงินฝากธนาคาร
- หลักประกันสัญญา
- นิติกรรมสัญญา
- ประกาศ




ข้อมูลทั่วไป




ประเภทการขอขึ้นทะเบียน




คุณสมบัติ



ประเมิน



อัปเดตไฟล์



สรุปผล

ประเภทสถานบริการ

สังกัดหลัก 0013 : เฉลย

สังกัดย่อย 001305 : คลินิก (เอกชน)

ข้อมูลหน่วยบริการ

ใบอนุญาตให้ประกอบกิจการสถานพยาบาล (aw.7) ตั้งอยู่เลขที่ 208 หมู่ 8 ตำบลศรีสว่าง อำเภอโนนโพธิ์ จังหวัดบุรีรัมย์ 31230 [ใช้ได้ถึงวันที่ 31/12/2575](#)

ใบอนุญาตให้ประกอบกิจการสถานพยาบาล (aw.19) ตั้งอยู่เลขที่ 208 หมู่ 8 ตำบลศรีสว่าง อำเภอโนนโพธิ์ จังหวัดบุรีรัมย์ 31230 [ใช้ได้ถึงวันที่ 31/12/2575](#)

รหัสสถานบริการ

รหัสสถานบริการ (กรณี 9 หลัก)

ชื่อสถานบริการ

ผู้ประกอบการ/นิติบุคคล

บัญชีการเงิน (ชื่อนิติบัญชีต้องตรงกับชื่อผู้ได้รับอนุญาตให้ประกอบกิจการสถานพยาบาล aw.7)

ข้อมูลพื้นฐานสถานพยาบาล

จังหวัดที่ขอขึ้นทะเบียน

จังหวัด* กรุณาเลือก

เขตพื้นที่ สปสช.

ผู้บันทึกข้อมูล

ชื่อ - นามสกุล

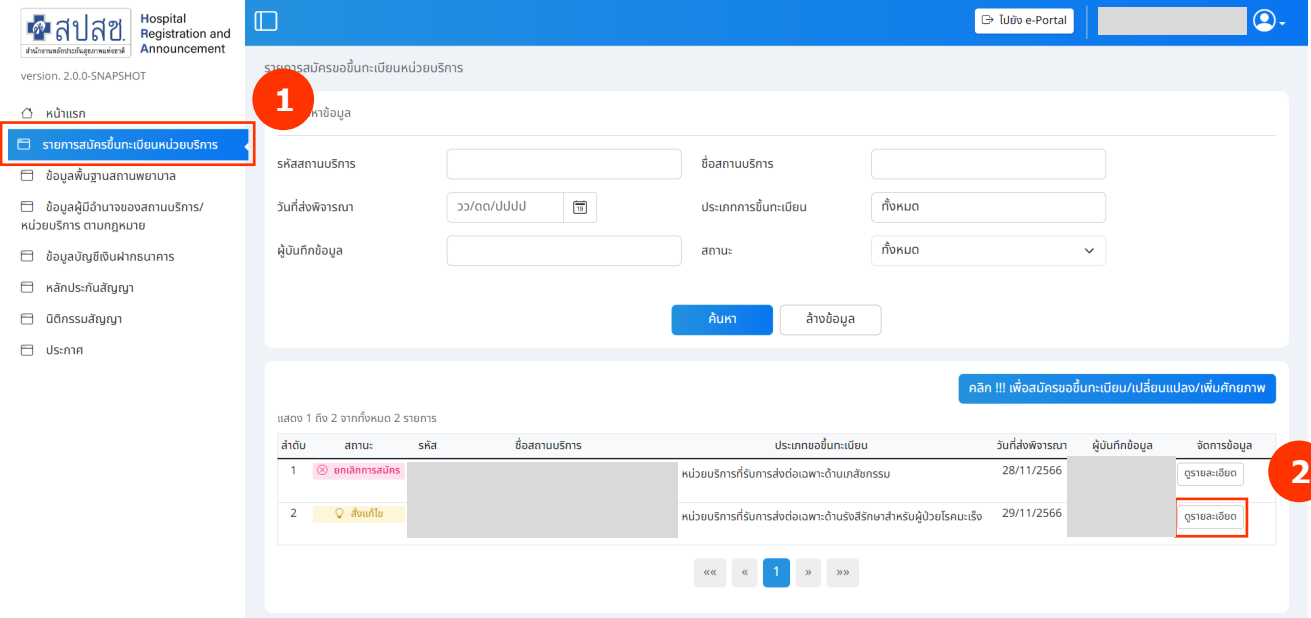
เบอร์โทรศัพท์ที่สามารถติดต่อได้

e-mail

[บันทึกข้อมูลทั่วไป](#)

9.2 เจ้าหน้าที่แจ้งให้แก้ไข

- 1) เข้าเมนู รายการสมัครขอขึ้นทะเบียนหน่วยบริการ
- 2) เลือกค่าขอที่ต้องการแก้ไข/กรอกข้อมูลต่อ โดยระบบจะแสดงสถานะ 💡 แจ้งแก้ไข
- 3) กดปุ่ม ดูรายละเอียด



version. 2.0.0-SNAPSHOT

หน้าแรก

- รายการสมัครขอขึ้นทะเบียนหน่วยบริการ**
- ข้อมูลพื้นฐานสถานพยาบาล
- ข้อมูลผู้มีอำนาจของสถานบริการ/หน่วยบริการ ตามกฎหมาย
- ข้อมูลบัญชีเงินฝากธนาคาร
- หลักประกันสัญญา
- นิติกรรมสัญญา
- ประกาศ

รายการสมัครขอขึ้นทะเบียนหน่วยบริการ

ค้นหาข้อมูล

รหัสสถานบริการ ชื่อสถานบริการ

วันที่ส่งพิจารณา ประเภทการขึ้นทะเบียน

ผู้บันทึกข้อมูล สถานะ

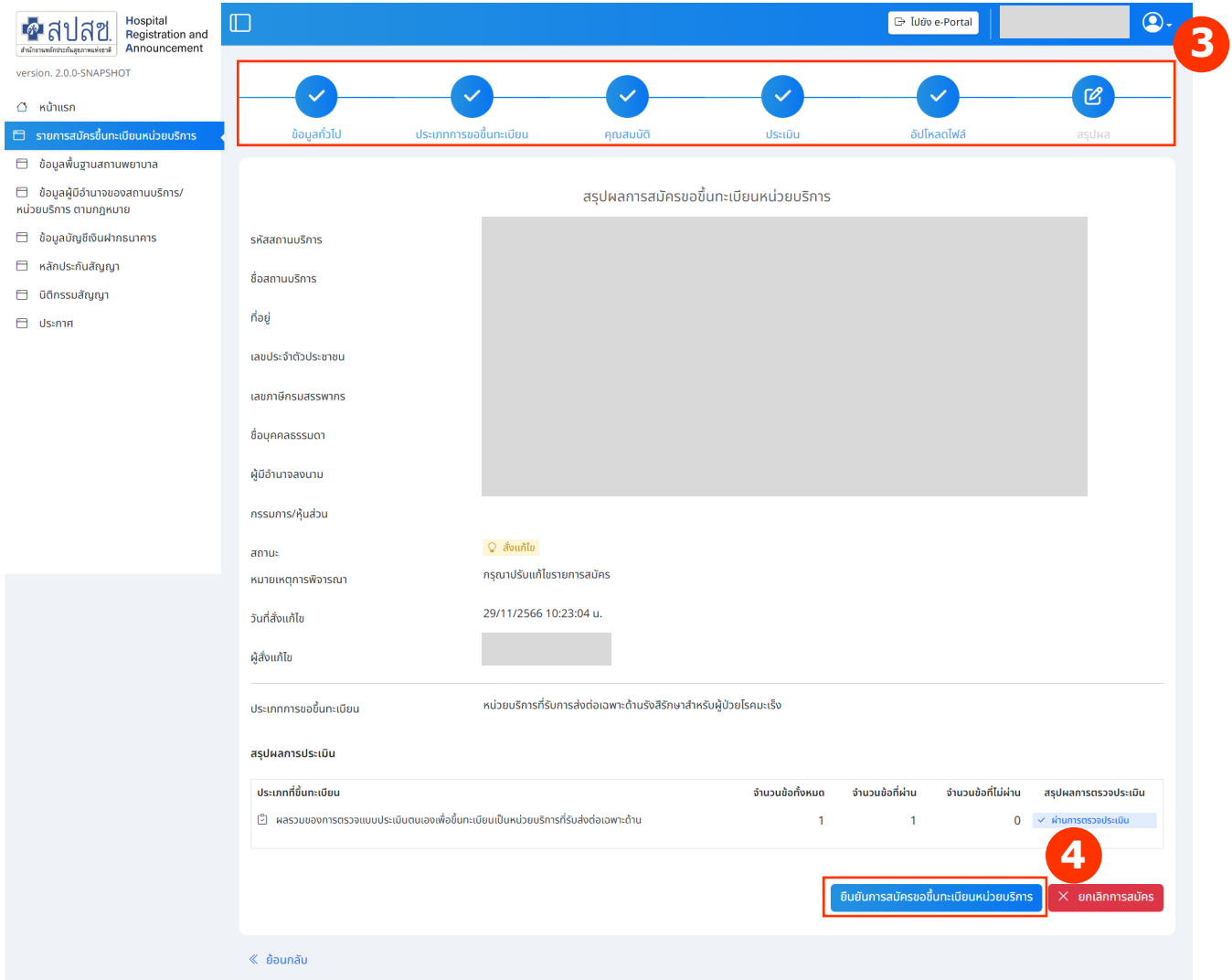
คลิก !!! เพื่อสมัครขอขึ้นทะเบียน/เปลี่ยนแปลง/เพิ่มศักยภาพ

แสดง 1 ถึง 2 จากทั้งหมด 2 รายการ

ลำดับ	สถานะ	รหัส	ชื่อสถานบริการ	ประเภทขอขึ้นทะเบียน	วันที่ส่งพิจารณา	ผู้บันทึกข้อมูล	จัดการข้อมูล
1	🚫 ยกเลิกสมัคร			หน่วยบริการที่รับการส่งต่อเฉพาะด้านเภสัชกรรม	28/11/2566		<input type="button" value="ดูรายละเอียด"/>
2	💡 แจ้งแก้ไข			หน่วยบริการที่รับการส่งต่อเฉพาะด้านรังสีรักษาสำหรับผู้ป่วยโรคมะเร็ง	29/11/2566		<input type="button" value="ดูรายละเอียด"/>

« « 1 » »

- 4) สามารถปรับแก้ไขข้อมูลได้ จนกว่าจะส่งพิจารณา หรือได้รับการพิจารณาแล้ว โดยการเลือก Step ที่ต้องการแก้ไข จากนั้นกดปุ่มบันทึก
- 5) หากปรับแก้ไขเรียบร้อยแล้ว ให้เลือก Step สรุปผล
- 6) กดปุ่ม **ยืนยันการสมัครขอขึ้นทะเบียนหน่วยบริการ** เพื่อยืนยันตัวตนขั้นสุดท้าย



3

สรุปผลการสมัครขอขึ้นทะเบียนหน่วยบริการ

รหัสด้านบริการ
ชื่อสถานบริการ
ที่อยู่
เลขประจำตัวประชาชน
เลขภาษีกรมสรรพากร
ชื่อนุคคณสมิตา
ผู้มีอำนาจลงนาม
กรรมการ/หุ้นส่วน
สถานะ
หมายเลขการพิจารณา
วันที่ส่งแก้ไข
ผู้ส่งแก้ไข

ส่งแก้ไข

กรุณาปรับแก้ไขรายการสมัคร

29/11/2566 10:23:04 น.

ประเภทการขอขึ้นทะเบียน หน่วยบริการที่รับการส่งต่อเฉพาะด้านรังสีรักษาหรือผู้ป่วยโรคมะเร็ง

สรุปผลการประเมิน

ประเภทที่ขึ้นทะเบียน	จำนวนข้อทั้งหมด	จำนวนข้อที่ผ่าน	จำนวนข้อที่ไม่ผ่าน	สรุปผลการตรวจประเมิน
ผลรวมของการตรวจแบบประเมินตนเองเพื่อขึ้นทะเบียนเป็นหน่วยบริการที่รับส่งต่อเฉพาะด้าน	1	1	0	ผ่านการตรวจประเมิน

4

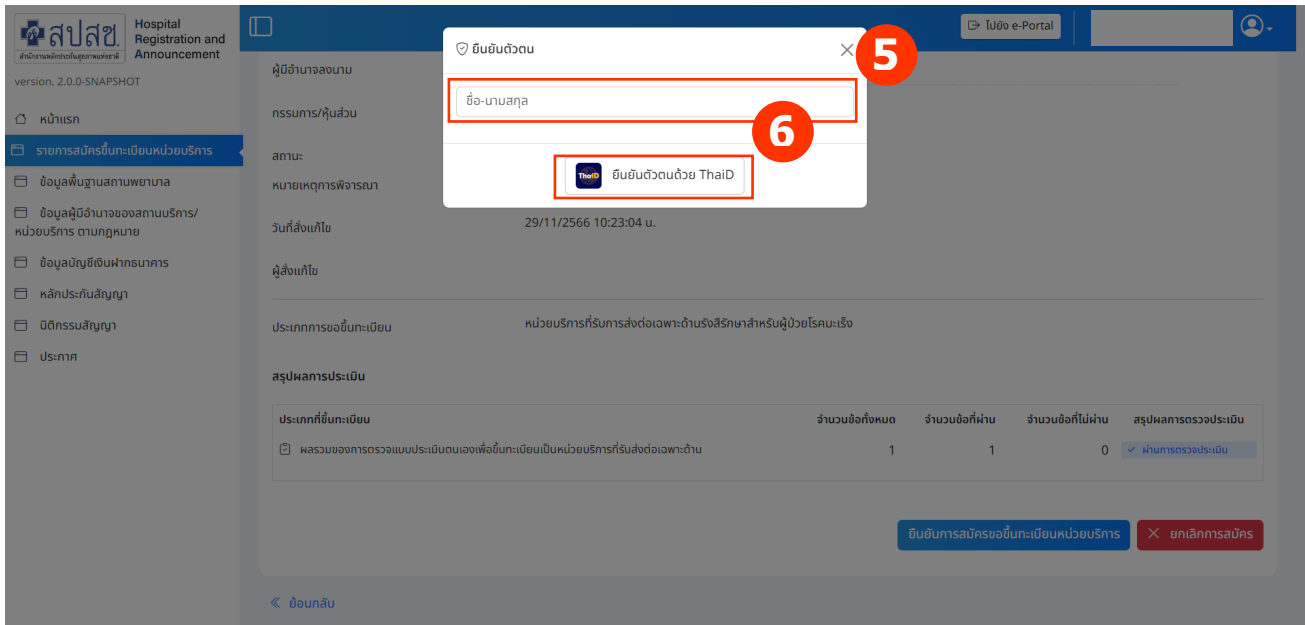
ยืนยันการสมัครขอขึ้นทะเบียนหน่วยบริการ

ยกเลิกการสมัคร

<< ย้อนกลับ

7) กรอกชื่อ นามสกุล ผู้กรอกข้อมูล ให้ตรงกับผู้ที่ล็อกอิน เพื่อยืนยันตัวตนตามระบบ

8) กดปุ่ม  ยืนยันตัวตนด้วย ThaiID



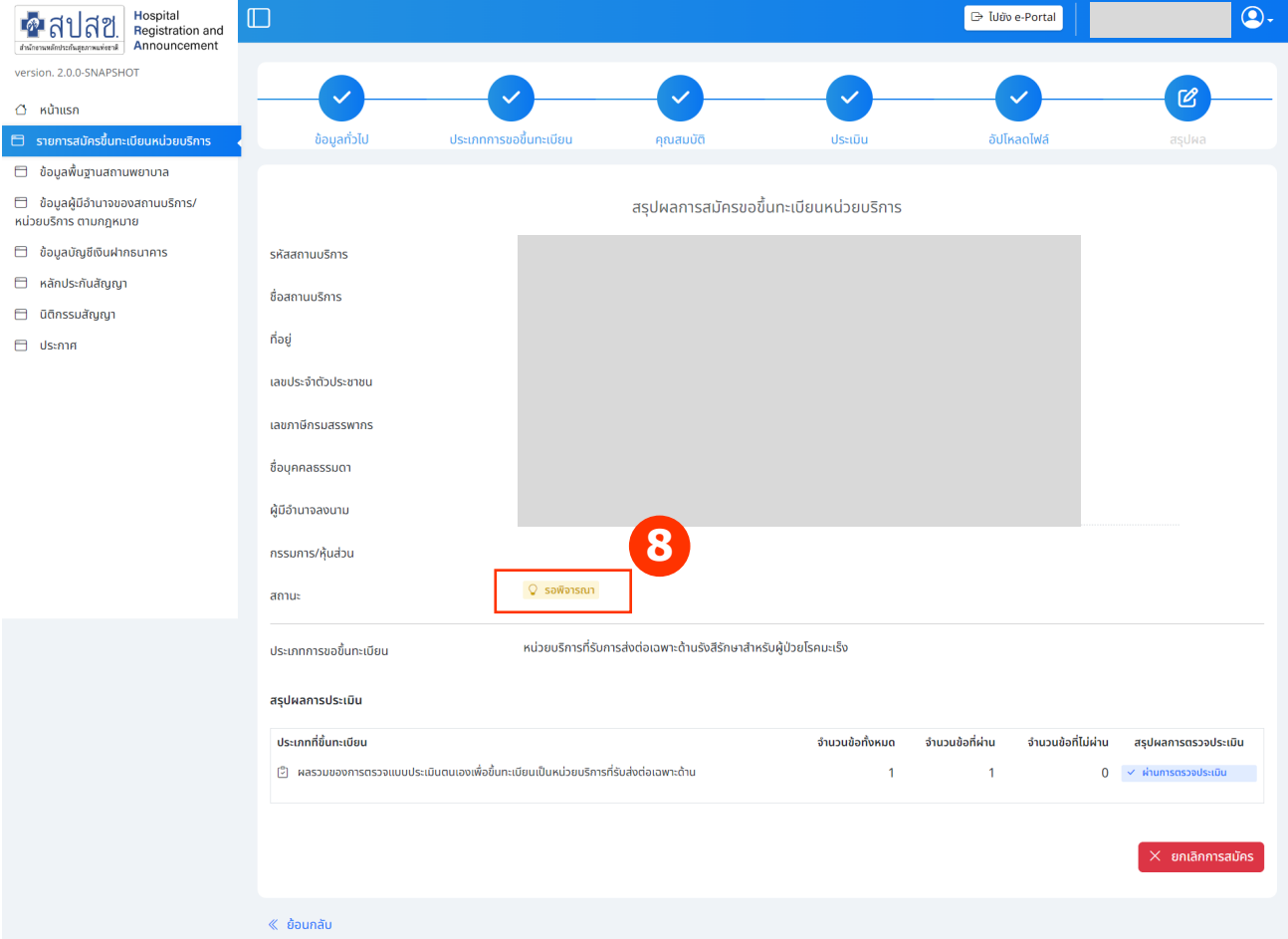
9) ระบบจะ Link แสดง QR Code เพื่อยืนยันตัวตนทางดิจิทัลของกรมการปกครอง กระทรวงมหาดไทย

- วิธีการใช้งาน <https://www.bora.dopa.go.th/app-thaid/>



10) เมื่อยืนยันตัวตนแล้ว ระบบจะแสดงสถานะการพิจารณา

- กรณีตรวจสอบแล้วผ่านเงื่อนไขการประเมิน ระบบจะแสดงสถานะ **อนุมัติ** จากนั้นจะต้องดำเนินการวางหลักประกันสัญญา ลงนามสัญญา ระบบจึงจะออกประกาศให้
- กรณีต้องรอเจ้าหน้าที่ สปสช. พิจารณา ระบบจะแสดงสถานะ **รอพิจารณา**




The screenshot shows the 'Hospital Registration and Announcement' system interface. The top navigation bar includes the 'สปสช.' logo and the text 'Hospital Registration and Announcement'. Below the navigation bar, there is a progress indicator with six steps: 'ข้อมูลทั่วไป', 'ประเภทการขอขึ้นทะเบียน', 'คุณสมบัติ', 'ประเมิน', 'อัปโหลดไฟล์', and 'สรุปผล'. The 'คุณสมบัติ' step is currently active, and a red circle with the number '8' is overlaid on it. Below the progress indicator, there is a section titled 'สรุปผลการสมัครขอขึ้นทะเบียนหน่วยบริการ' (Summary of Registration Results). This section contains a form with fields for 'รหัสสถานบริการ', 'ชื่อสถานบริการ', 'ที่อยู่', 'เลขประจำตัวประชาชน', 'เลขภาษีกรมสรรพากร', 'ชื่อบุคคลธรรมดา', 'ผู้มีอำนาจลงนาม', 'กรรมการ/หุ้นส่วน', and 'สถานะ'. A 'รอพิจารณา' (Pending Review) button is highlighted in a red box. Below the form, there is a table showing the registration results for the selected service unit.

ประเภทที่ขึ้นทะเบียน	จำนวนเบื้องต้น	จำนวนข้อที่ผ่าน	จำนวนข้อที่ไม่ผ่าน	สรุปผลการตรวจประเมิน
<input checked="" type="checkbox"/> ผลรวมของการตรวจแบบประเมินตนเองเพื่อขึ้นทะเบียนเป็นหน่วยบริการที่รับส่งต่อเฉพาะด้าน	1	1	0	<input checked="" type="checkbox"/> ผ่านการตรวจประเมิน

At the bottom right of the interface, there is a red button labeled 'ยกเลิกการสมัคร' (Cancel Registration). At the bottom left, there is a link labeled 'ย้อนกลับ' (Go Back).

11) หากต้องการตรวจสอบรายการสมัคร สามารถเข้าที่เมนู “รายการสมัครขึ้นทะเบียนหน่วยบริการ”



Hospital
Registration and
Announcement

version. 2.0.0-SNAPSHOT

ไปยัง e-Portal

รายการสมัครขอขึ้นทะเบียนหน่วยบริการ

ค้นหาข้อมูล

รหัสสถานบริการ	<input type="text"/>	ชื่อสถานบริการ	<input type="text"/>
วันที่ส่งพิจารณา	<input type="text" value="vv/dd/ปปปป"/> <input type="button" value="📅"/>	ประเภทการขึ้นทะเบียน	<input type="text" value="ทั้งหมด"/>
ผู้บันทึกข้อมูล	<input type="text"/>	สถานะ	<input type="text" value="ทั้งหมด"/>

คลิก !!! เพื่อสมัครขอขึ้นทะเบียน/เปลี่ยนแปลง/เพิกษาคายภาพ


แสดง 1 ถึง 2 จากทั้งหมด 2 รายการ

ลำดับ	สถานะ	รหัส	ชื่อสถานบริการ	ประเภทขอขึ้นทะเบียน	วันที่ส่งพิจารณา	ผู้บันทึกข้อมูล	จัดการข้อมูล
1	ยกเลิกการสมัคร			หน่วยบริการที่รับการส่งต่อเฉพาะด้านเภสัชกรรม	28/11/2566		<input type="button" value="รายละเอียด"/>
2	รอดพิจารณา	4		หน่วยบริการที่รับการส่งต่อเฉพาะด้านรังสีรักษาสำหรับผู้ป่วยโรคมะเร็ง	29/11/2566		<input type="button" value="รายละเอียด"/>

แสดงสถานะคำขอ

กดเพื่อจัดการข้อมูล/ดูรายละเอียด

10 การยกเลิกการสมัครขอขึ้นทะเบียนหน่วยบริการ



คำอธิบายเมนู กรณีหน่วยบริการต้องการยกเลิกรายการสมัคร เพื่อสมัครขอขึ้นทะเบียนหน่วยบริการใหม่

- 1) เข้าเมนู รายการสมัครขอขึ้นทะเบียนหน่วยบริการ
- 2) เลือกค่าขอที่ต้องการยกเลิกการสมัครขอขึ้นทะเบียน
- 3) กดปุ่ม ดูรายละเอียด

สปสช. Hospital Registration and Announcement
version. 2.0.0-SNAPSHOT

หน้าแรก

รายการสมัครขึ้นทะเบียนหน่วยบริการ

ค้นหาข้อมูล

รหัสสถานบริการ: ชื่อสถานบริการ:

วันที่ส่งพิจารณา: ประเภทการขึ้นทะเบียน:

ผู้บันทึกข้อมูล: สถานะ:

คลิก !! เพื่อสมัครขอขึ้นทะเบียน/เปลี่ยนแปลง/เพิกขัยภาพ

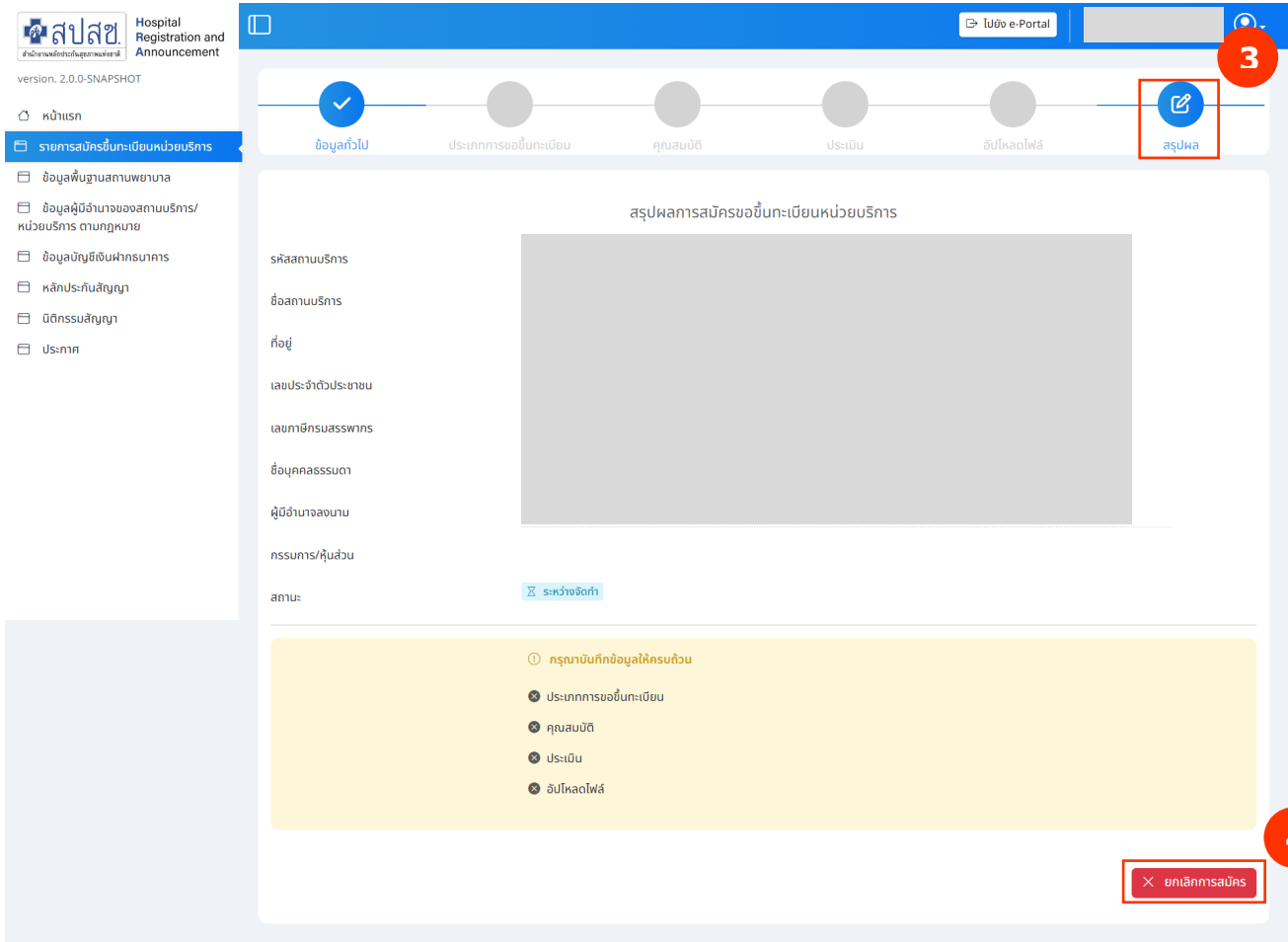
แสดง 1 ถึง 2 จากทั้งหมด 2 รายการ

ลำดับ	สถานะ	รหัส	ชื่อสถานบริการ	ประเภทขอขึ้นทะเบียน	วันที่ส่งพิจารณา	ผู้บันทึกข้อมูล	จัดการข้อมูล
1	soพิจารณา			หน่วยบริการที่รับการส่งต่อเฉพาะด้านเภสัชกรรม	28/11/2566		<input type="button" value="ดูรายละเอียด"/>
2	ระหว่างจัดทำ						<input type="button" value="ข้อมูลทั่วไป"/>

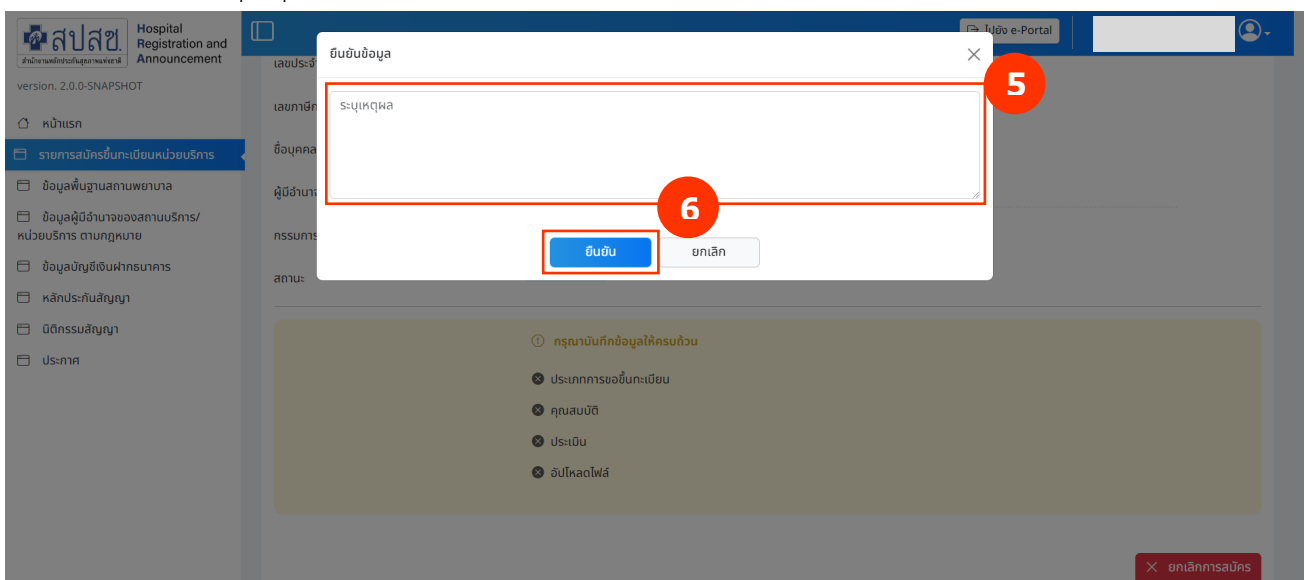
« « 1 » »

4) กติ Step สรุปผล

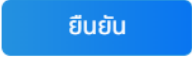
5) กติปุ่ม ✕ ยกเลิกการสมัคร



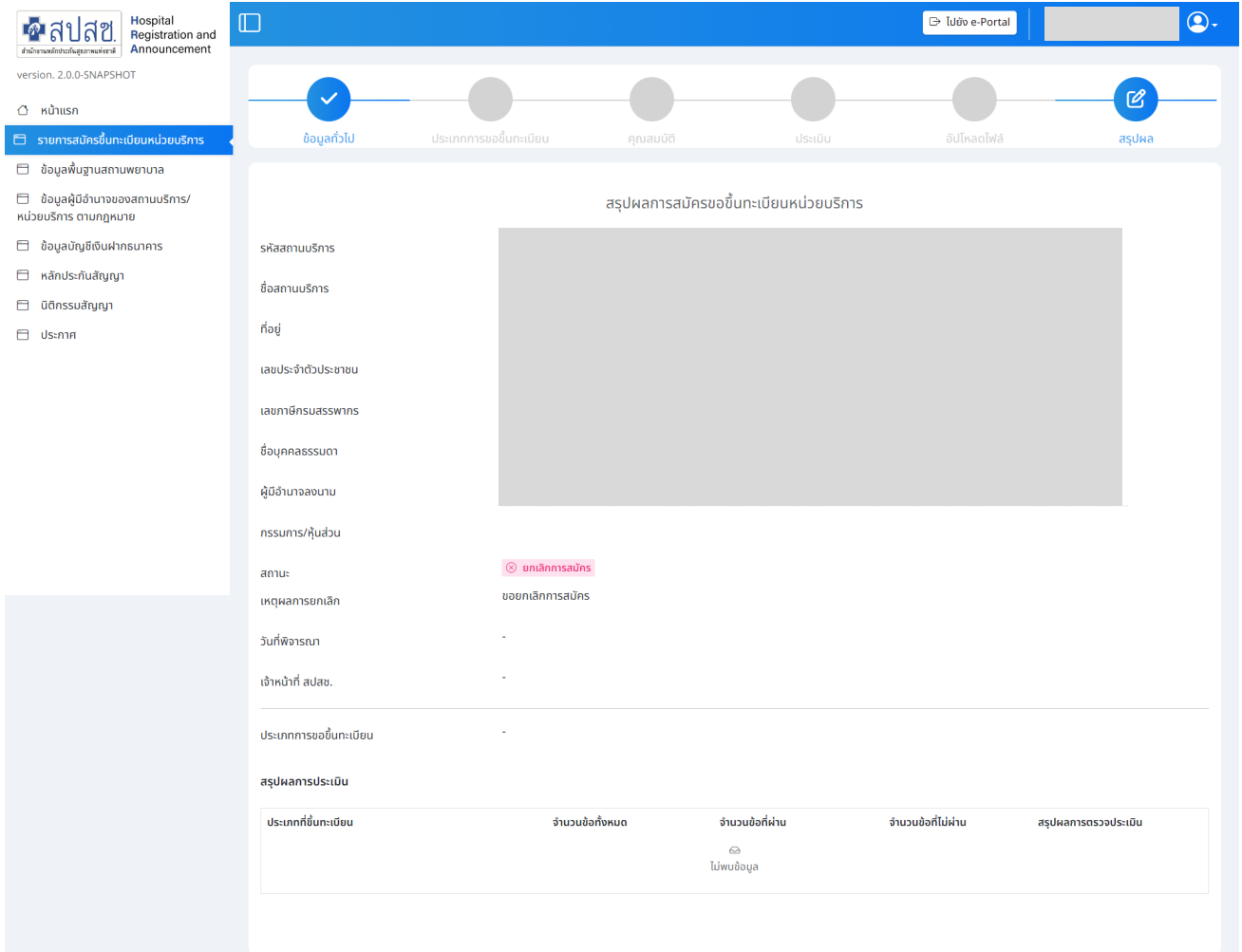
6) ระบุเหตุผลผลการยกเลิกการสมัคร



7) กดปุ่ม



8) ระบบแสดงสถานะ

The screenshot shows the 'สรุปผลการสมัครขอขึ้นทะเบียนหน่วยบริการ' (Summary of Registration Results) page. The page includes a progress bar at the top with steps: ข้อมูลทั่วไป, ประเภทการขอขึ้นทะเบียน, คุณสมบัติ, ประเมิน, อัปโหลดไฟล์, and สรุปผล. The 'สรุปผล' step is currently active. Below the progress bar, there is a large grey box indicating that the registration results are currently hidden. A pink button labeled 'ยกเลิกการสมัคร' (Cancel Registration) is visible. The page also contains a list of registration details and a summary table.

ประเภทที่ขึ้นทะเบียน	จำนวนข้อทั้งหมด	จำนวนข้อที่ผ่าน	จำนวนข้อที่ไม่ผ่าน	สรุปผลการตรวจประเมิน
				ไม่พบข้อมูล

หมายเหตุ เมื่อยกเลิกรายการสมัครขอขึ้นทะเบียนหน่วยบริการแล้ว สามารถสมัครใหม่ได้ โดยกดที่เมนู รายการสมัครขึ้นทะเบียนหน่วยบริการ

11. การวางหลักประกันสัญญา



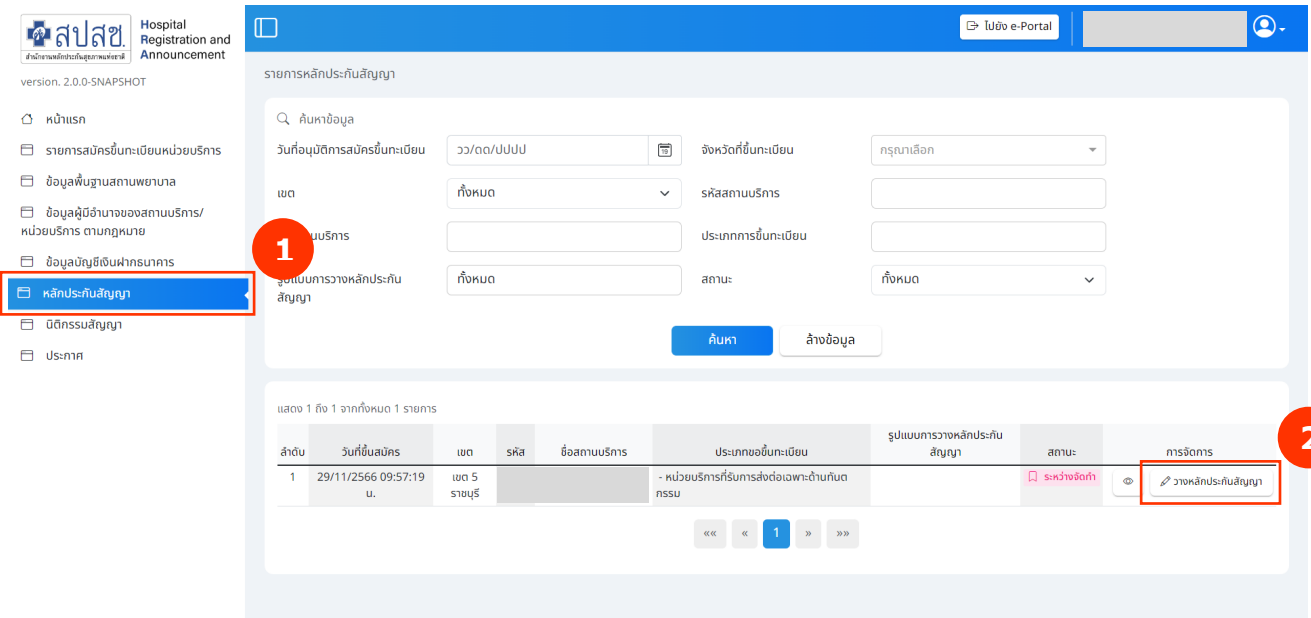
คำอธิบายเมนู เป็นเมนูสำหรับการวางหลักประกันสัญญา

หมายเหตุ หน่วยบริการต้องได้รับการอนุมัติการสมัครขอขึ้นทะเบียนหน่วยบริการ (ตามหัวข้อ 5-7) ให้เรียบร้อยแล้ว จึงจะสามารถวางหลักประกันสัญญาได้

1) เข้าเมนู หลักประกันสัญญา

2) กดปุ่ม

วางหลักประกันสัญญา



version. 2.0.0-SNAPSHOT

หน้าแรก

- รายการสมัครขึ้นทะเบียนหน่วยบริการ
- ข้อมูลพื้นฐานสถานพยาบาล
- ข้อมูลผู้มีอำนาจของสถานบริการ/หน่วยบริการ ตามกฎหมาย
- ข้อมูลบัญชีเงินฝากธนาคาร
- หลักประกันสัญญา**
- นิติกรรมสัญญา
- ประกาศ

รายการหลักประกันสัญญา

ค้นหาข้อมูล

วันที่อนุมัติการสมัครขึ้นทะเบียน: vv/ตต/ปปปป

จังหวัดที่ขึ้นทะเบียน: กรุณาเลือก

เขต: ทั้งหมด

รหัสสถานบริการ: []

ประเภทการขึ้นทะเบียน: []

สถานะ: ทั้งหมด

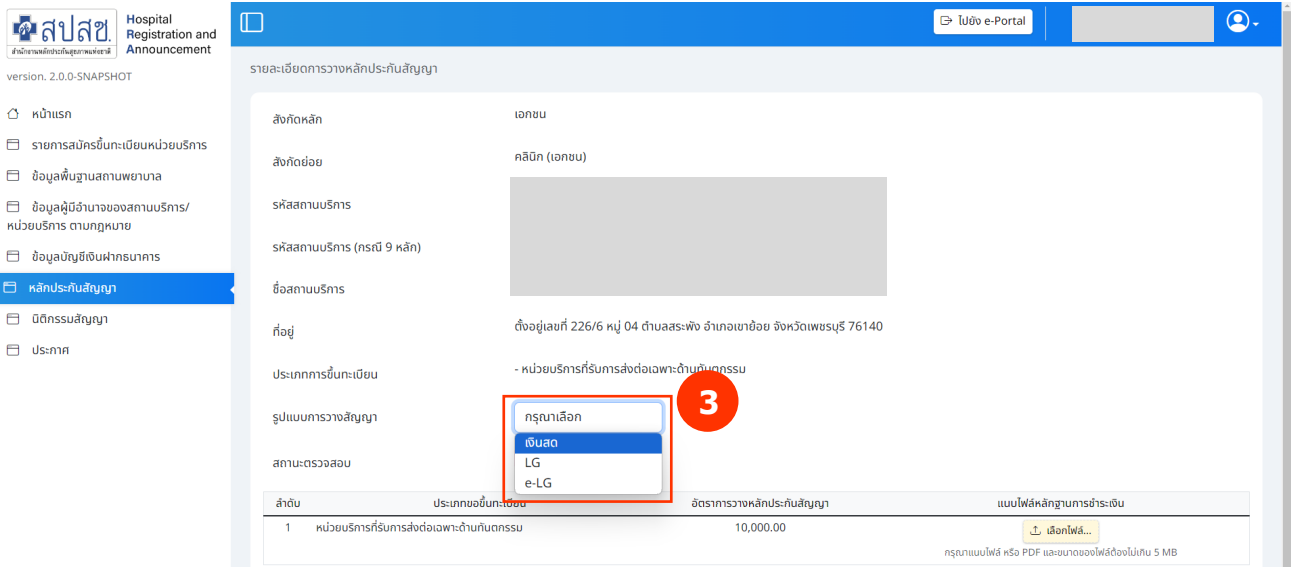
ค้นหา ล้างข้อมูล

แสดง 1 ถึง 1 จากทั้งหมด 1 รายการ

ลำดับ	วันที่ขึ้นสมัคร	เขต	รหัส	ชื่อสถานบริการ	ประเภทการขึ้นทะเบียน	รูปแบบการวางหลักประกันสัญญา	สถานะ	การจัดการ
1	29/11/2566 09:57:19 น.	เขต 5 ราชบุรี			- หน่วยบริการที่รับการส่งต่อเฉพาะด้านกับตกรสบ		ร-พ่วงจัดก	วางหลักประกันสัญญา

3) เลือกรูปแบบการวางสัญญา

- เงินสด
- LG
- e-LG

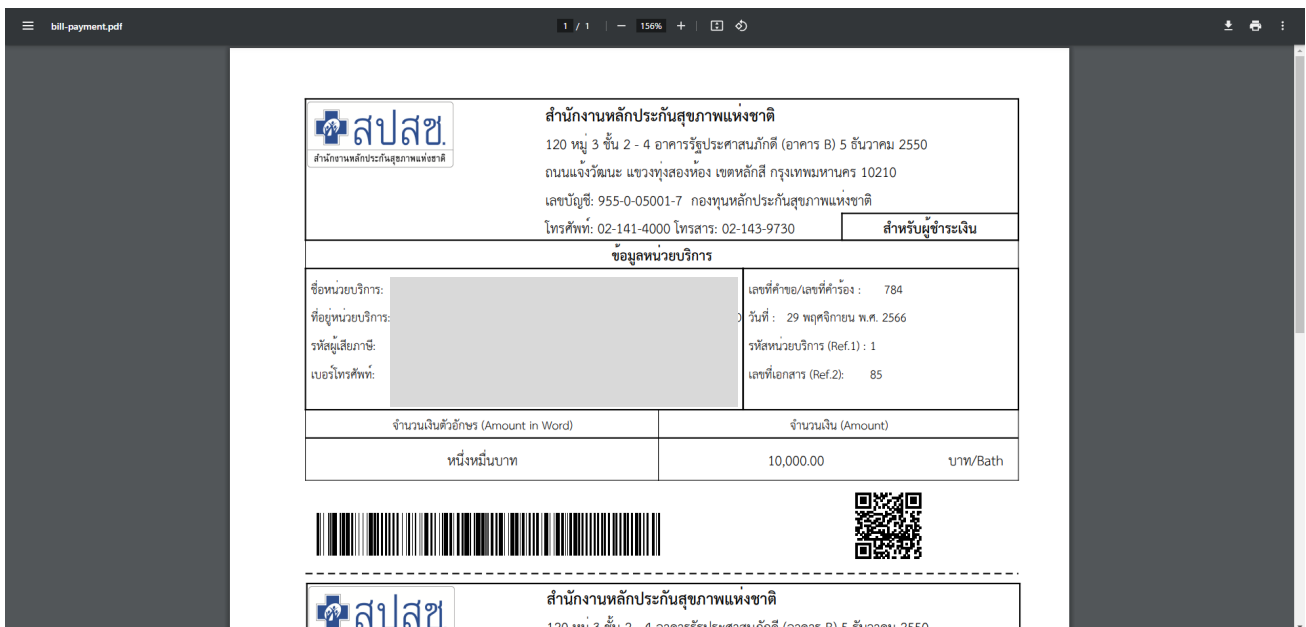


4) กรณีเลือกเงินสด ระบบจะแสดงปุ่มให้ดาวน์โหลด

[Download Bill Payment](#)

- กดปุ่ม

[Download Bill Payment](#)



จำนวนเงินตัวอักษร (Amount in Word)	จำนวนเงิน (Amount)	
หนึ่งหมื่นบาท	10,000.00	บาท/Bath

โครงการพัฒนาระบบขึ้นทะเบียนแบบ One Stop Service

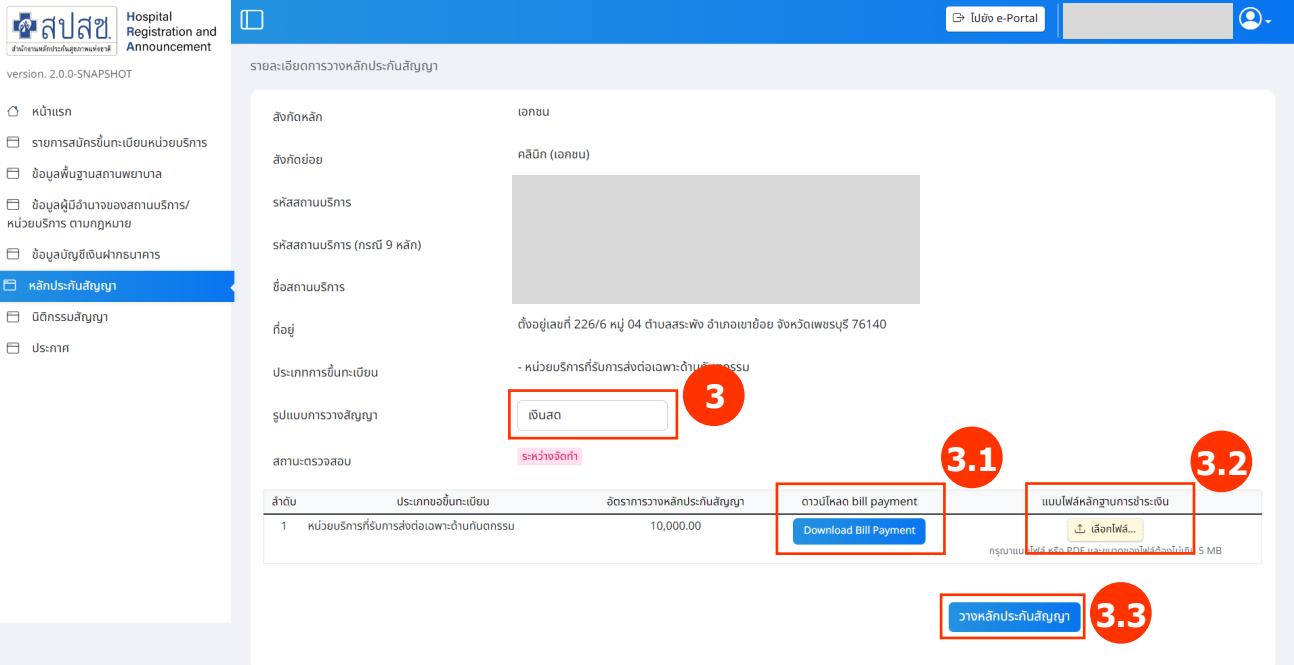
- นำ Bill Payment ไปชำระเงินตามช่องทางที่กำหนด

- แนบไฟล์หลักฐานการชำระเงิน โดยกดปุ่ม

เลือกไฟล์...

- กดปุ่ม

วางหลักประกันสัญญา



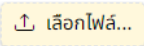
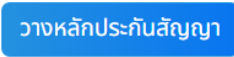
The screenshot shows the 'Hospital Registration and Announcement' system interface. On the left is a navigation menu with 'หลักประกันสัญญา' (Guarantee Contract) selected. The main area displays 'รายละเอียดการวางหลักประกันสัญญา' (Guarantee Contract Details) for a patient named 'เอกชน คลินิก (เอกชน)'. A table below lists bill payment details with annotations:

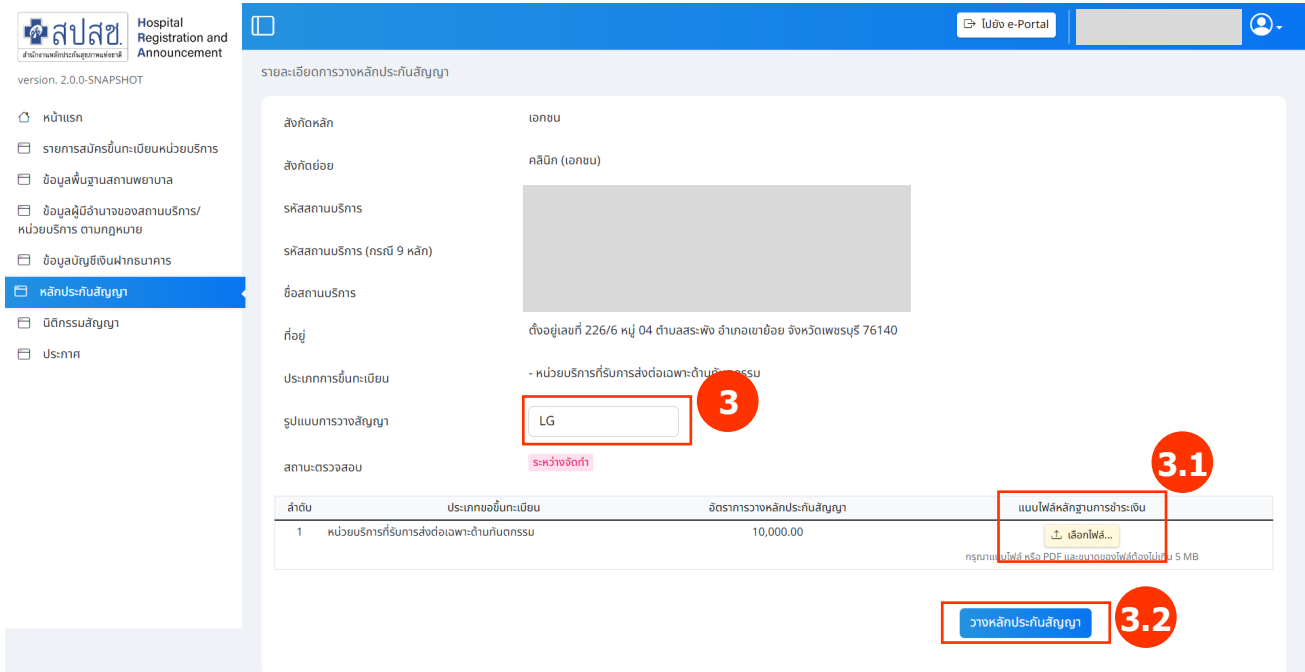
ลำดับ	ประเภทขอขึ้นทะเบียน	อัตราการวางหลักประกันสัญญา	ดาวน์โหลด bill payment	แนบไฟล์หลักฐานการชำระเงิน
1	หน่วยบริการที่รับการส่งต่อเฉพาะด้านกับตกรรณ	10,000.00	Download Bill Payment	เลือกไฟล์...

Annotations on the screenshot include:

- 3: Points to the 'เงินสด' (Cash) payment method selection box.
- 3.1: Points to the 'Download Bill Payment' button.
- 3.2: Points to the 'เลือกไฟล์...' (Select File) button for uploading payment evidence.
- 3.3: Points to the 'วางหลักประกันสัญญา' (Place Guarantee Contract) button.

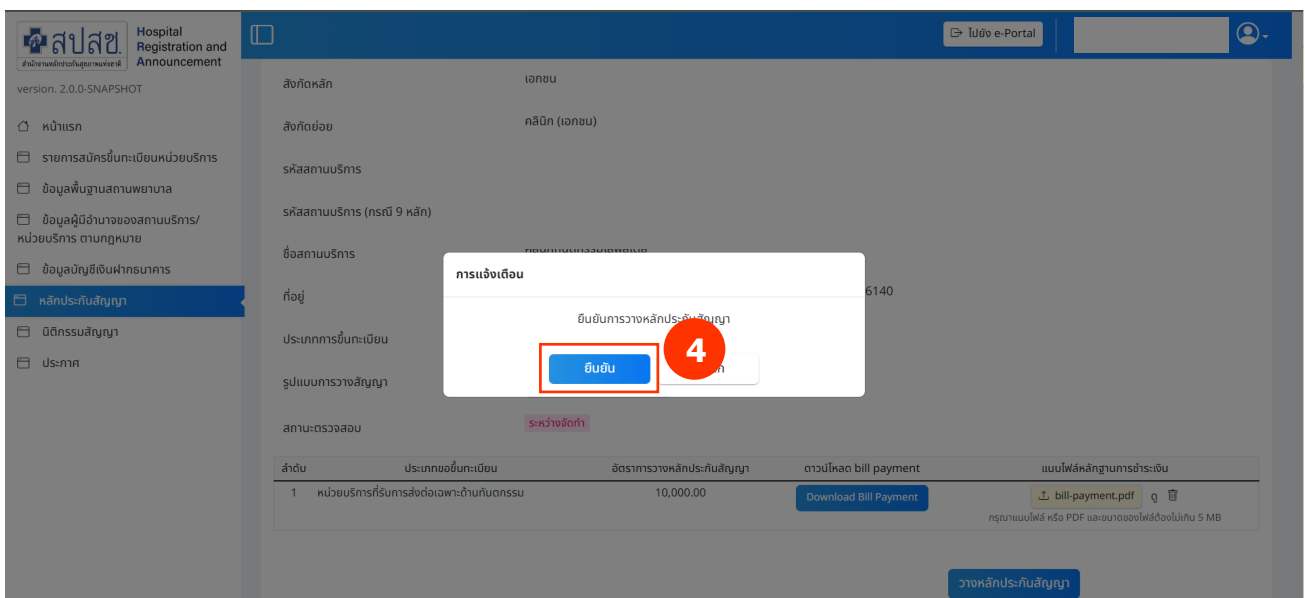
5) กรณีเลือก LG หรือ e-LG จะต้องดำเนินการให้เรียบร้อย จากนั้นมาแนบลักษณะการวางหลักประกันสัญญา

- กดปุ่ม 
- กดปุ่ม 




The screenshot shows the 'Hospital Registration and Announcement' system interface. On the left is a navigation menu with 'หลักประกันสัญญา' (Guarantee) selected. The main area displays a form for document upload. A table at the bottom shows a single record with a 'แนบไฟล์หลักฐานการชำระเงิน' (Attach payment evidence) button. Red callouts 3, 3.1, 3.2, and 3.3 highlight the 'LG' selection, the 'แนบไฟล์หลักฐานการชำระเงิน' button, the 'เลือกไฟล์...' (Select file) button, and the 'วางหลักประกันสัญญา' (Submit guarantee) button respectively.

6) กดยืนยันการวางหลักประกันสัญญา



This screenshot shows the same system interface as above, but with a confirmation dialog box titled 'การแจ้งเตือน' (Alert) overlaid. The dialog asks 'ยืนยันการวางหลักประกันสัญญา' (Confirm document submission) and has an 'ยืนยัน' (Confirm) button highlighted with a red callout 4. The background interface is dimmed, and the 'วางหลักประกันสัญญา' button is still visible at the bottom.

7) ระบบแสดงสถานะ **รอดตรวจสอบ** (รอเจ้าหน้าที่ดำเนินการพิจารณาตรวจสอบการวางหลักประกันสัญญา) จากนั้นจึงจะลงนามสัญญาในเมนู **นิติกรรมสัญญา**



Hospital
Registration and
Announcement

version. 2.0.0-SNAPSHOT

- หน้าแรก
- รายการสมัครขึ้นทะเบียนหน่วยบริการ
- ข้อมูลพื้นฐานสถานพยาบาล
- ข้อมูลผู้มีอำนาจของสถานบริการ/
หน่วยบริการ ตามกฎหมาย
- ข้อมูลบัญชีเงินฝากธนาคาร
- หลักประกันสัญญา
- นิติกรรมสัญญา
- ประกาศ

ไปยัง e-Portal
👤

รายการหลักประกันสัญญา

ค้นหาข้อมูล

วันที่อนุมัติการสมัครขึ้นทะเบียน	vv/ตต/ปปปป	จังหวัดที่ขึ้นทะเบียน	กรุณาเลือก
เขต	ทั้งหมด	รหัสสถานบริการ	
ชื่อสถานบริการ		ประเภทการขึ้นทะเบียน	
รูปแบบการวางหลักประกันสัญญา	ทั้งหมด	สถานะ	ทั้งหมด

ค้นหา
ล้างข้อมูล

แสดง 1 ถึง 1 จากทั้งหมด 1 รายการ

ลำดับ	วันที่ขึ้นสมัคร	เขต	รหัส	ชื่อสถานบริการ	ประเภทขอขึ้นทะเบียน	รูปแบบการวางหลักประกันสัญญา	สถานะ
1	29/11/2566 09:57:19 น.	เขต 5 ราชบุรี			- หน่วยบริการที่สมัครส่งต่อเฉพาะด้านทันตกรรม	เงินสด	รอดตรวจสอบ

<< < 1 > >>

5

12.การจัดทำนิติกรรมสัญญา

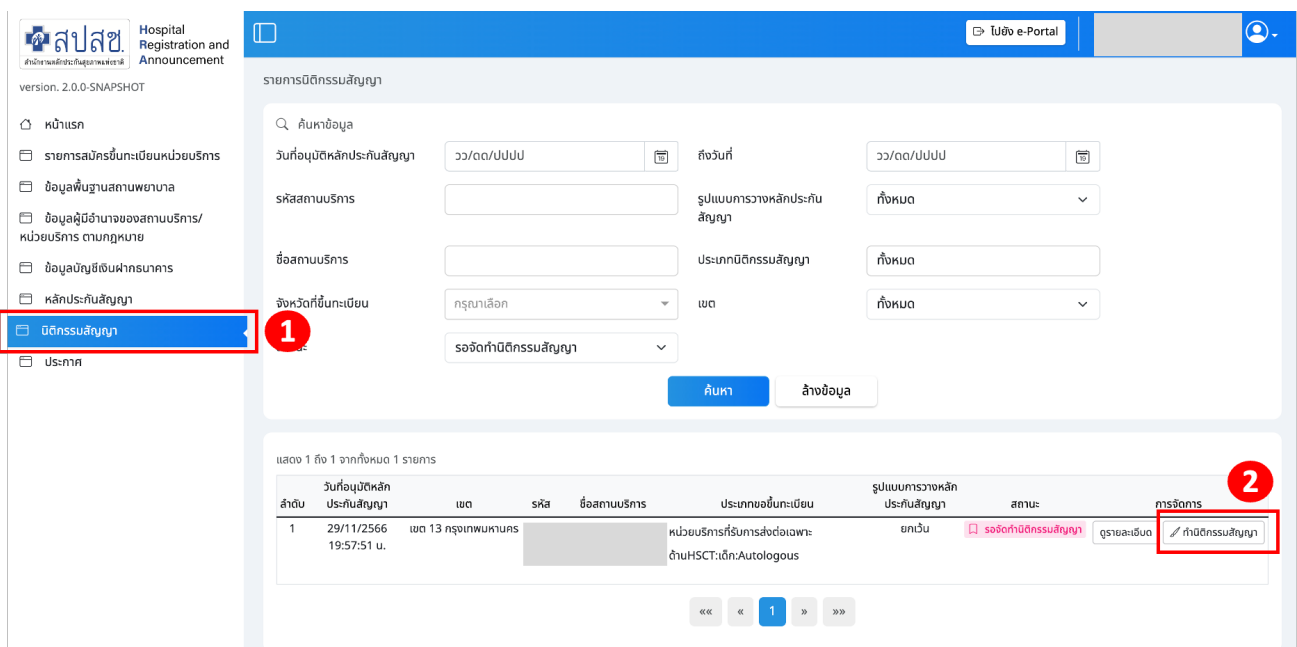


คำอธิบายเมนู เป็นเมนูสำหรับการจัดทำนิติกรรมสัญญา

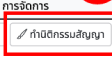
หมายเหตุ หน่วยบริการต้องได้รับการอนุมัติการวางหลักประกันสัญญา (ตามหัวข้อ 11) ให้เรียบร้อยก่อน จึงจะสามารถจัดทำนิติกรรมสัญญาได้

1) เข้าเมนู นิติกรรมสัญญา

2) กดปุ่ม 



The screenshot shows the 'Hospital Registration and Announcement' system interface. On the left sidebar, the 'นิติกรรมสัญญา' (Contract) menu is highlighted with a red box and a red circle with the number '1'. The main content area displays a search form for contracts with fields for date, location, and status. Below the form is a table of contracts with columns for ID, date, location, status, and action. The 'การจัดการ' (Manage) column for the first contract is highlighted with a red box and a red circle with the number '2', containing a 'ทำนิติกรรมสัญญา' (Make Contract) button.

ลำดับ	วันที่อนุมัติหลักประกันสัญญา	เขต	รหัส	ชื่อสถานบริการ	ประเภทของขึ้นทะเบียน	รูปแบบการวางหลักประกันสัญญา	สถานะ	การจัดการ
1	29/11/2566 19:57:51 น.	เขต 13 กรุงเทพมหานคร			หน่วยบริการที่รับการส่งต่อเฉพาะ	ยกเว้น	รอจัดทำนิติกรรมสัญญา	

3) กรณีหน่วยบริการเป็น รัฐฯ นอก สธ.

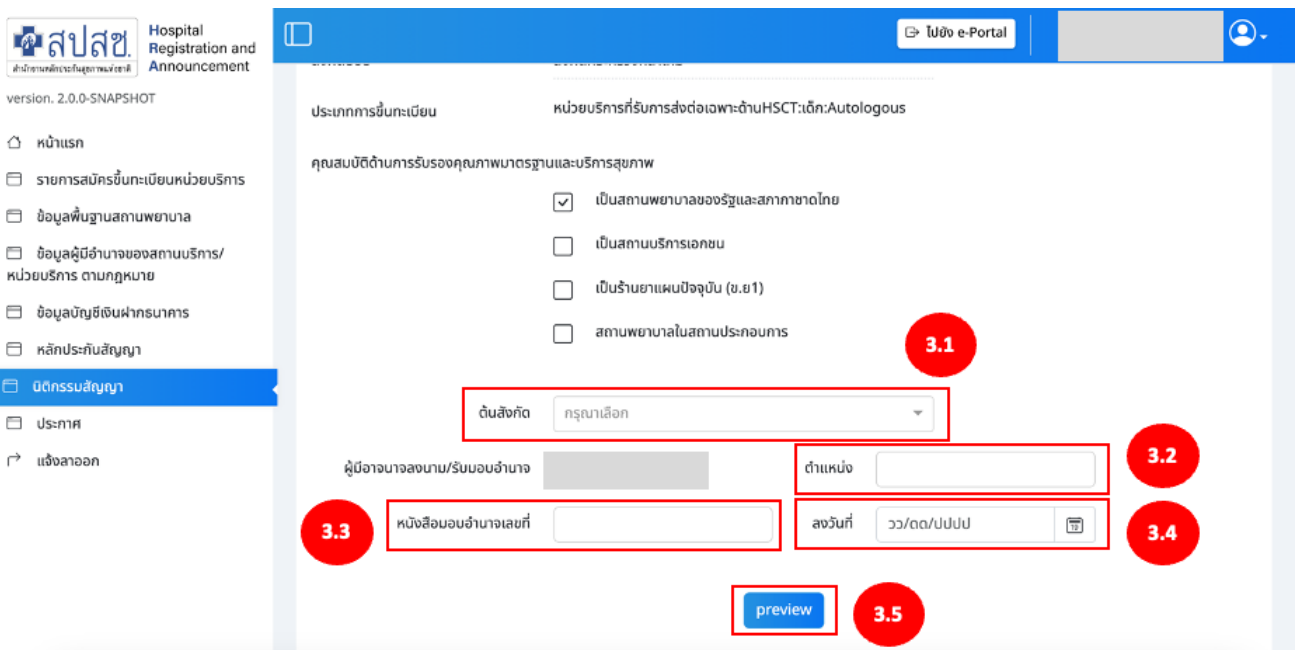
3.1 เลือกต้นสังกัด

3.2 กรอกตำแหน่งของผู้มีอำนาจลงนาม/รับมอบอำนาจ

3.3 กรอกเลขที่หนังสือมอบอำนาจ

3.4 กรอกวันที่มอบอำนาจ ตามหนังสือมอบอำนาจ

3.5 กดปุ่ม [preview](#) เพื่อแสดง ข้อตกลงให้บริการสาธารณสุข



สปสช. Hospital Registration and Announcement
version. 2.0.0-SNAPSHOT

หน้าแรก
รายการสมัครขึ้นทะเบียนหน่วยบริการ
ข้อมูลพื้นฐานสถานพยาบาล
ข้อมูลผู้มีอำนาจของสถานบริการ/หน่วยบริการ ตามกฎหมาย
ข้อมูลบัญชีเงินฝากธนาคาร
หลักประกันสัญญา
นิติกรรมสัญญา
ประกาศ
แจ้งลาออก

ประเภทการขึ้นทะเบียน หน่วยบริการที่รับการส่งต่อเฉพาะด้านHSCT:เด็ก:Autologous

คุณสมบัติด้านการรับรองคุณภาพมาตรฐานและบริการสุขภาพ

- เป็นสถานพยาบาลของรัฐและสภากาชาดไทย
- เป็นสถานบริการเอกชน
- เป็นรียนยาแผนปัจจุบัน (ข.ย1)
- สถานพยาบาลในสถานประกอบการ

ต้นสังกัด กรุณาเลือก

ผู้มีอำนาจลงนาม/รับมอบอำนาจ

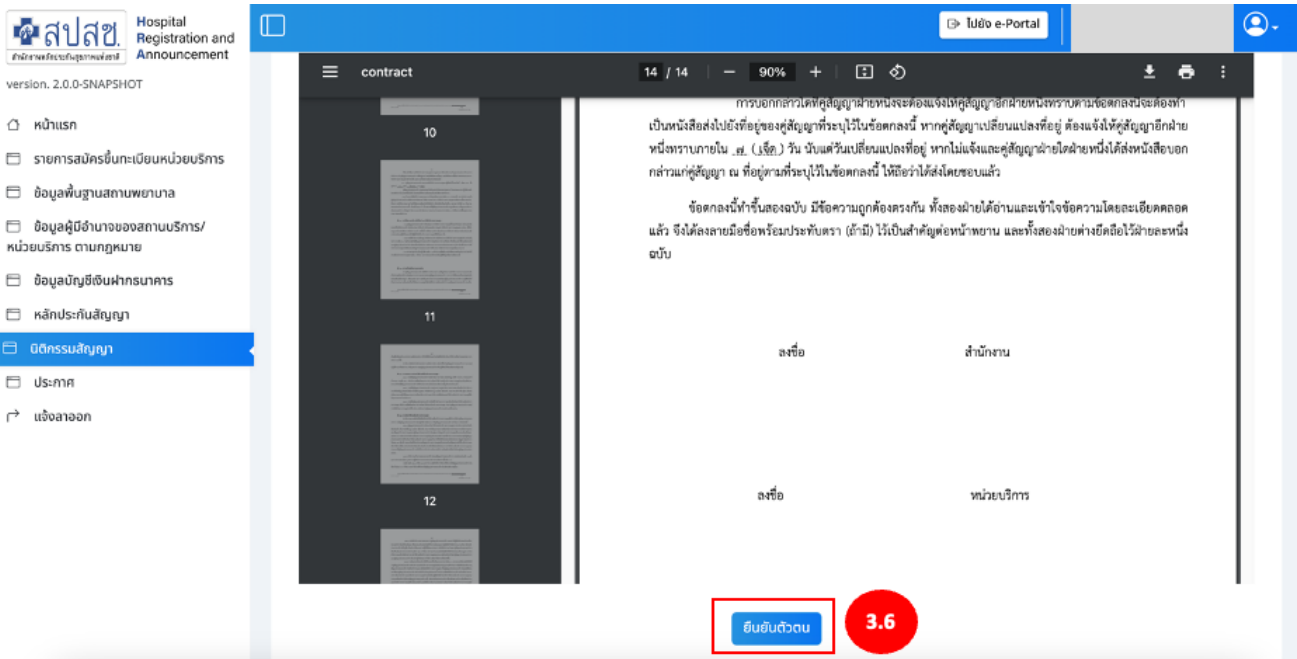
ตำแหน่ง

หนังสือมอบอำนาจเลขที่

ลงวันที่ วว/ดด/ปปปป

[preview](#)

3.6 กดปุ่ม **ยืนยันตัวตน** เพื่อยืนยันตัวตนผ่าน ThaiD

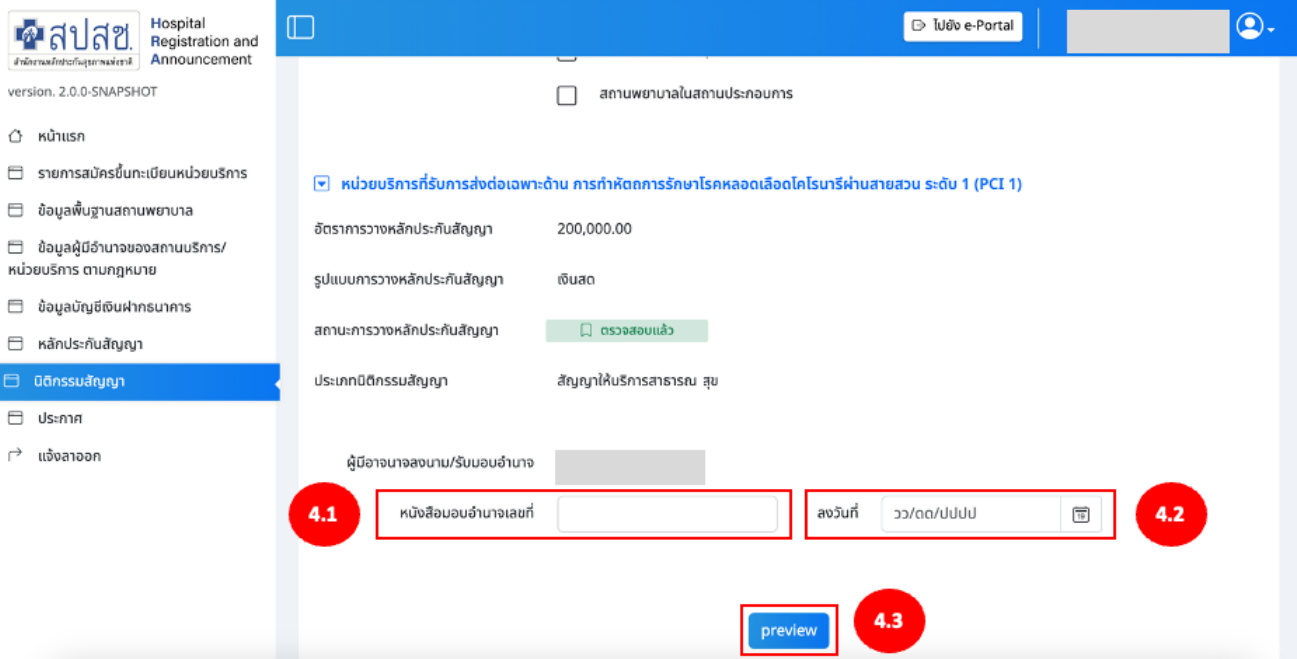


4) กรณีหน่วยบริการเป็น เอกชน

4.1 กรอกเลขที่หนังสือมอบอำนาจ

4.2 กรอกวันที่มอบอำนาจ ตามหนังสือมอบอำนาจ

4.3 กดปุ่ม **preview** เพื่อแสดง สัญญาให้บริการสาธารณสุข



สปสช. Hospital Registration and Announcement
version. 2.0.0-SNAPSHOT

หน้าแรก
รายการสมัครยื่นทะเบียนหน่วยบริการ
ข้อมูลพื้นฐานสถานพยาบาล
ข้อมูลผู้มีอำนาจของสถานบริการ/หน่วยบริการ ตามกฎหมาย
ข้อมูลบัญชีเงินฝากธนาคาร
หลักประกันสัญญา
นิติกรรมสัญญา
ประกาศ
แจ้งลาออก

สถานพยาบาลในสถานประกอบการ

หน่วยบริการที่รับการส่งต่อเฉพาะด้าน การทำหัตถการรักษาโรคหลอดเลือดโคโรนารีผ่านสายสวน ระดับ 1 (PCI 1)

อัตราตรวจหลักประกันสัญญา 200,000.00
รูปแบบการตรวจหลักประกันสัญญา เงินสด
สถานะการตรวจหลักประกันสัญญา ตรวจสอบแล้ว
ประเภทนิติกรรมสัญญา สัญญาให้บริการสาธารณสุข สุข

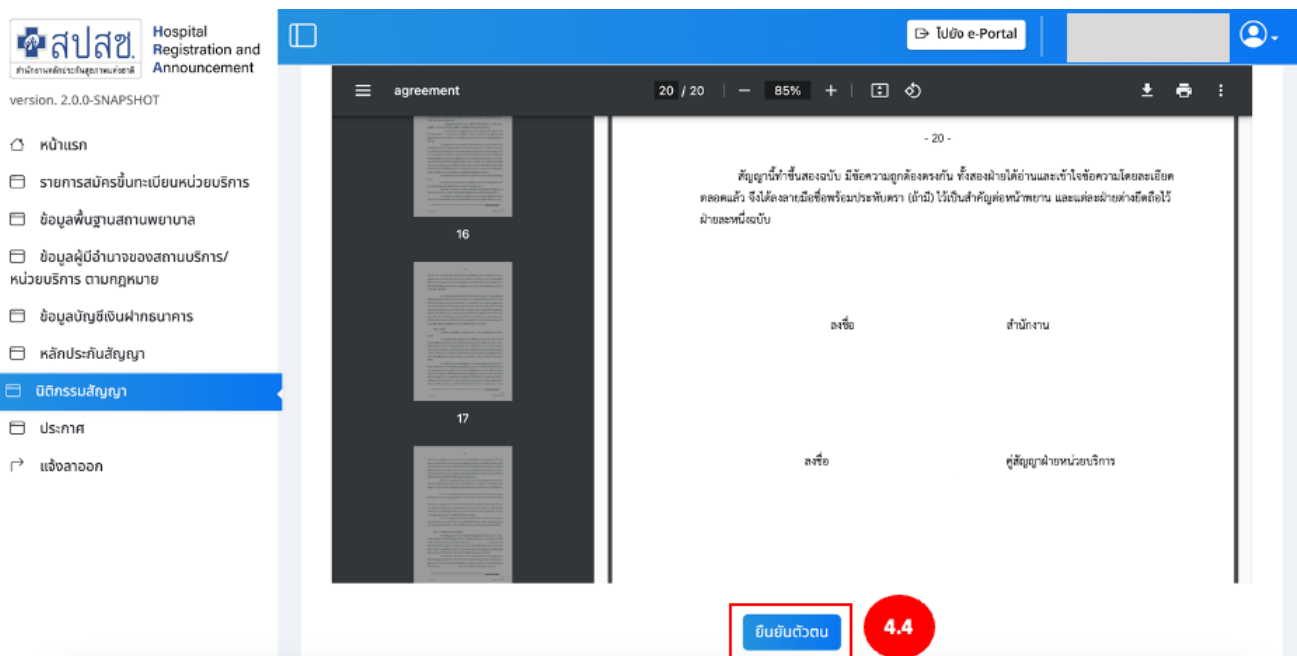
ผู้มีอำนาจลงนาม/รับมอบอำนาจ

หนังสือมอบอำนาจเลขที่ ลงวันที่

4.4 กดปุ่ม

ยืนยันตัวตน

เพื่อยืนยันตัวตนผ่าน ThaiID



สปสช. Hospital Registration and Announcement
version. 2.0.0-SNAPSHOT

หน้าแรก
รายการสมัครยื่นทะเบียนหน่วยบริการ
ข้อมูลพื้นฐานสถานพยาบาล
ข้อมูลผู้มีอำนาจของสถานบริการ/หน่วยบริการ ตามกฎหมาย
ข้อมูลบัญชีเงินฝากธนาคาร
หลักประกันสัญญา
นิติกรรมสัญญา
ประกาศ
แจ้งลาออก

agreement 20 / 20 | 85% +

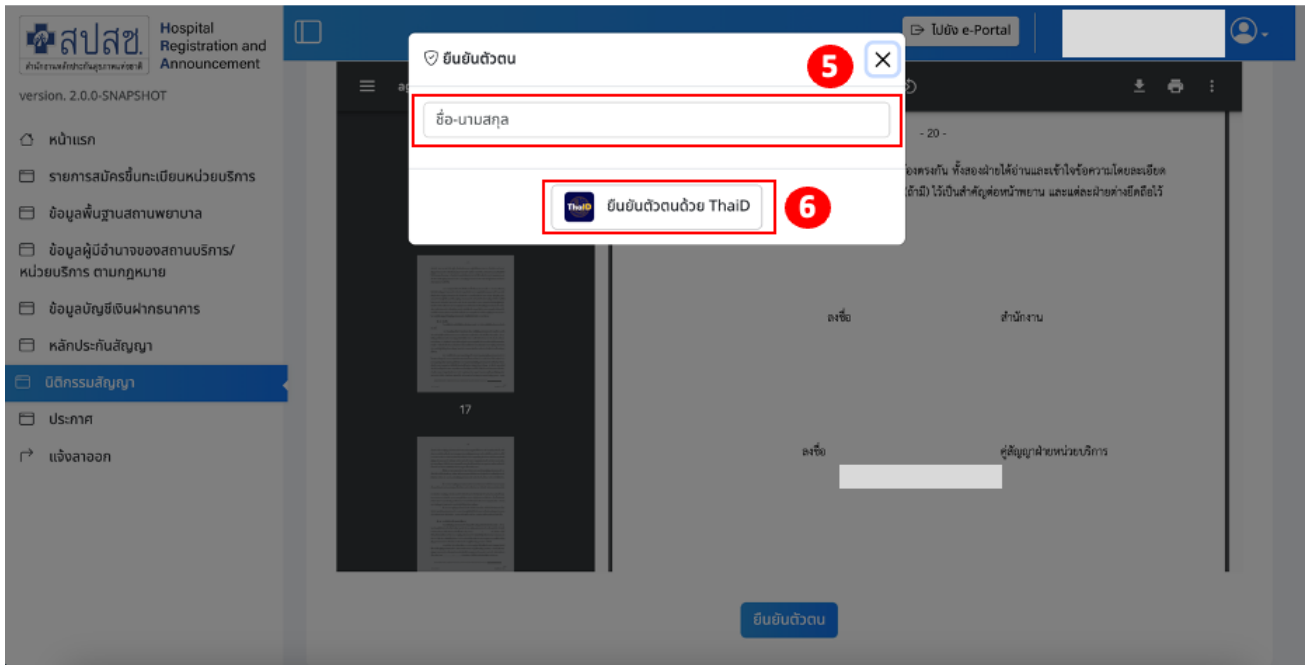
- 20 -

สัญญาที่ข้าพเจ้าทั้งสองฉบับ มีข้อความถูกต้องตรงกัน ทั้งสองฝ่ายได้อ่านและเข้าใจข้อความโดยละเอียดตลอดแล้ว จึงได้ลงลายมือชื่อพร้อมประทับตรา (ถ้ามี) ไว้เป็นสำคัญต่อหน้าพยาน และต่อหน้าผู้ทำหนังสือไว้ฝ่ายละหนึ่งฉบับ


ลงชื่อ สำนักงาน
ลงชื่อ ผู้สัญญาฝ่ายหน่วยบริการ

5) กรอกชื่อ-นามสกุล ผู้มีอำนาจลงนาม

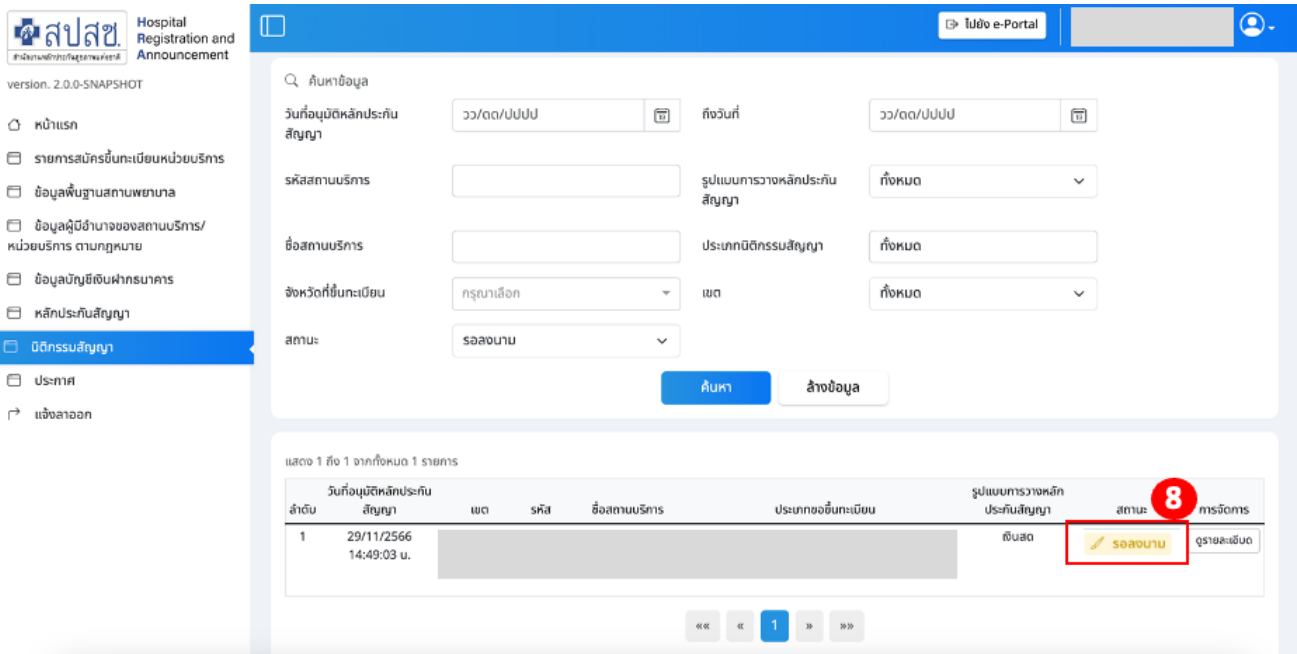
6) กดปุ่ม  ยืนยันตัวตนด้วย ThaiID จากนั้น ระบบจะ Link แสดง QR Code เพื่อยืนยันตัวตนทางดิจิทัล ของกรมการปกครอง กระทรวงมหาดไทย



7) แสแกน QR Code เพื่อยืนยันตัวตน



8) หลังจากยืนยันตัวตนผ่าน ThaiID แล้ว ระบบจะแสดงสถานะ รอลงนาม



สปสช. Hospital Registration and Announcement
 version. 2.0.0-SNAPSHOT

หน้าแรก
 รายการสมัครขึ้นทะเบียนหน่วยบริการ
 ข้อมูลพื้นฐานสถานพยาบาล
 ข้อมูลผู้มีอำนาจของสถานบริการ/หน่วยบริการ ตามกฎหมาย
 ข้อมูลบัญชีเงินฝากธนาคาร
 หลักประกันสัญญา
นิติกรรมสัญญา
 ประกาศ
 แจ้งลาออก

ค้นหาข้อมูล

วันที่อนุมัติหลักประกันสัญญา: vv/dd/ปปปป | ถึงวันที่: vv/dd/ปปปป

รหัสสถานบริการ: | รูปแบบการวางหลักประกันสัญญา: ทั้งหมด

ชื่อสถานบริการ: | ประเภทนิติกรรมสัญญา: ทั้งหมด

จังหวัดที่ขึ้นทะเบียน: กรุงเทพฯเลือก | เขต: ทั้งหมด

สถานะ: รอลงนาม

ค้นหา | ล้างข้อมูล

แสดง 1 ถึง 1 จากทั้งหมด 1 รายการ

ลำดับ	วันที่อนุมัติหลักประกันสัญญา	เขต	รหัส	ชื่อสถานบริการ	ประเภทของขึ้นทะเบียน	รูปแบบการวางหลักประกันสัญญา	สถานะ	การจัดการ
1	29/11/2566 14:49:03 น.					เงินสด	รอลงนาม	ดูรายละเอียด

« « 1 » »

13. การแสดงข้อมูลระบบประกาศ



คำอธิบายเมนู เป็นเมนูสำหรับการแสดงข้อมูลประกาศ

- 1) เลือกเมนู ประกาศ
- 2) ระบบแสดงสถานะการประกาศ
- 3) กดปุ่ม **ดูรายละเอียด** เพื่อเรียกดูเอกสารการประกาศได้

สปสช. Hospital Registration and Announcement
version. 2.0.0-SNAPSHOT

หน้าแรก
รายการสมัครขึ้นทะเบียนหน่วยบริการ
ข้อมูลพื้นฐานสถานพยาบาล
ข้อมูลผู้มีอำนาจของสถานบริการ/หน่วยบริการ ตามกฎหมาย
ข้อมูลบัญชีเงินฝากธนาคาร
หลักประกันสัญญา
นิติกรรมสัญญา
ประกาศ

รายการนิติกรรมสัญญา

ค้นหาข้อมูล

วันที่อนุมัติการสมัครขึ้นทะเบียน: vv/ดด/ปปปป ถึงวันที่: vv/ดด/ปปปป

วันที่ลงนามประกาศ: vv/ดด/ปปปป ถึงวันที่: vv/ดด/ปปปป

รหัสสถานบริการ: _____ ประเภทการขึ้นทะเบียน: _____

ชื่อสถานบริการ: _____ สถานะ: ทั้งหมด

ที่ขึ้นทะเบียน: กรุณาเลือก เพด: ทั้งหมด

ค้นหา ล้างข้อมูล

แสดง 1 ถึง 1 จากทั้งหมด 1 รายการ

ลำดับ	สถานะ	เพด	รหัส	ชื่อสถานบริการ	ประเภทขอขึ้นทะเบียน	ฉบับที่	วันที่อนุมัติการสมัครขึ้นทะเบียน	วันที่ลงนามประกาศ	ผู้ลงนามประกาศ	การจัดการ
1	✓ ลงนาม	เพด 5 ราชบุรี		หน่วยบริการที่รับการส่งต่อเฉพาะถิ่นถนอมธรรม		143	29/11/2566 09:57:19 น.	-	-	ดูรายละเอียด

14. การแจ้งลาออก



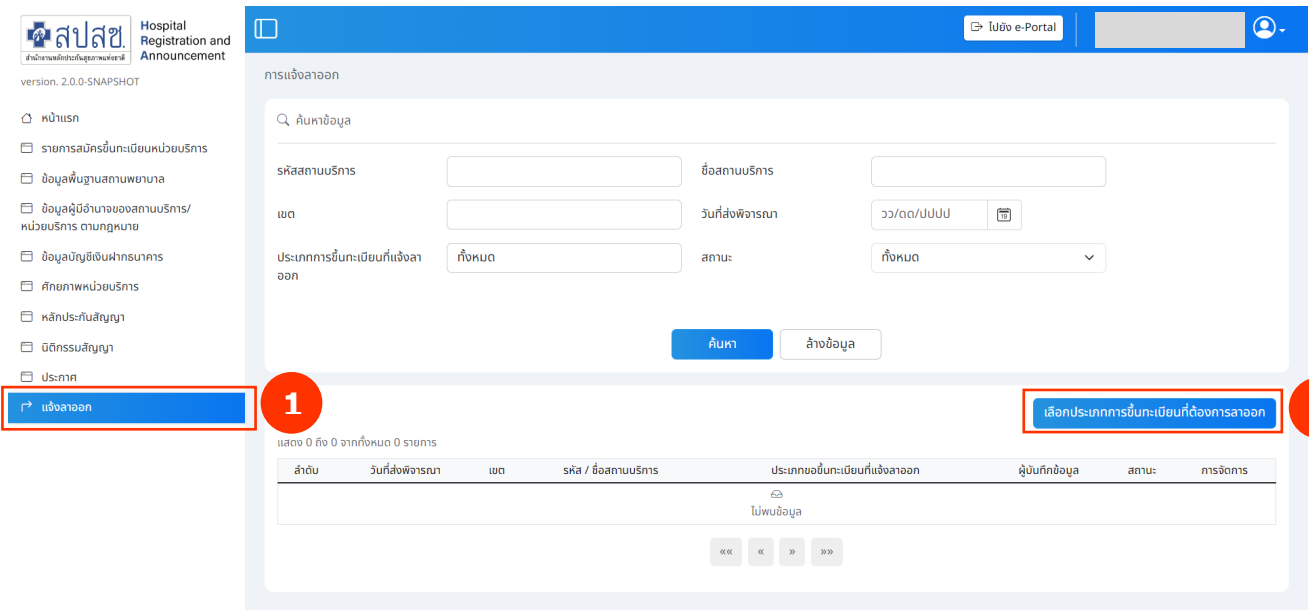
คำอธิบายเมนู เป็นเมนูสำหรับหน่วยบริการแจ้งลาออก

หมายเหตุ ก่อนการแจ้งลาออก จะต้องดำเนินการจัดทำ การกำหนดข้อมูลผู้มีอำนาจของสถานบริการ/หน่วยบริการตาม กฎหมาย(ตามหัวข้อ 3) ให้เรียบร้อยก่อน จึงจะแจ้งลาออกได้

1) เลือกเมนู แจ้งลาออก

2) กดปุ่ม

เลือกประเภทการขึ้นทะเบียนที่ต้องการลาออก



สปสช. Hospital Registration and Announcement
version. 2.0.0-SNAPSHOT

หน้าแรก
รายการสมัครขึ้นทะเบียนหน่วยบริการ
ข้อมูลพื้นฐานสถานพยาบาล
ข้อมูลผู้มีอำนาจของสถานบริการ/หน่วยบริการ ตามกฎหมาย
ข้อมูลบัญชีเงินฝากธนาคาร
ศักยภาพหน่วยบริการ
หลักประกันสัญญา
มติกรรมสัญญา
ประกาศ

แจ้งลาออก

การแจ้งลาออก

ค้นหาข้อมูล

รหัสสถานบริการ: [] ชื่อสถานบริการ: []
เขต: [] วันที่ส่งพิจารณา: []
ประเภทการขึ้นทะเบียนที่แจ้งลาออก: ทั้งหมด สถานะ: ทั้งหมด

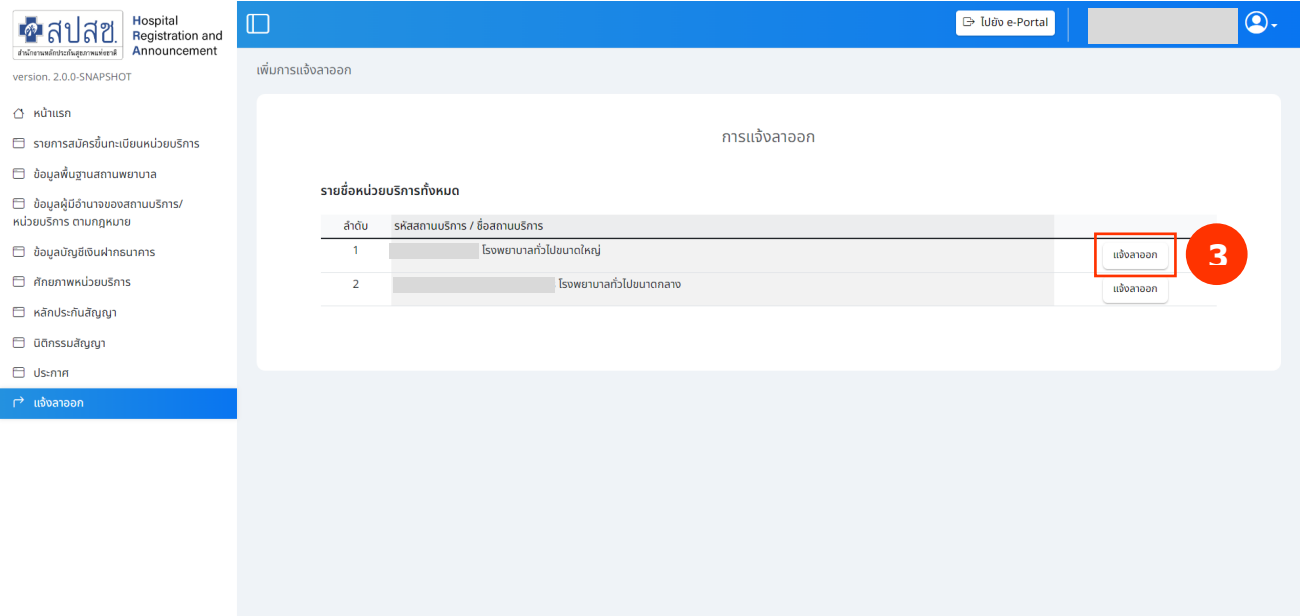
ค้นหา ส่งข้อมูล

แสดง 0 ถึง 0 จากทั้งหมด 0 รายการ

ลำดับ	วันที่ส่งพิจารณา	เขต	รหัส / ชื่อสถานบริการ	ประเภทการขึ้นทะเบียนที่แจ้งลาออก	ผู้บันทึกข้อมูล	สถานะ	การจัดการ
ไม่พบข้อมูล							

เลือกประเภทการขึ้นทะเบียนที่ต้องการลาออก

3) เลือกหน่วยบริการที่ต้องการแจ้งลาออก

4) กดปุ่ม **แจ้งลาออก**


เพิ่มการแจ้งลาออก

การแจ้งลาออก

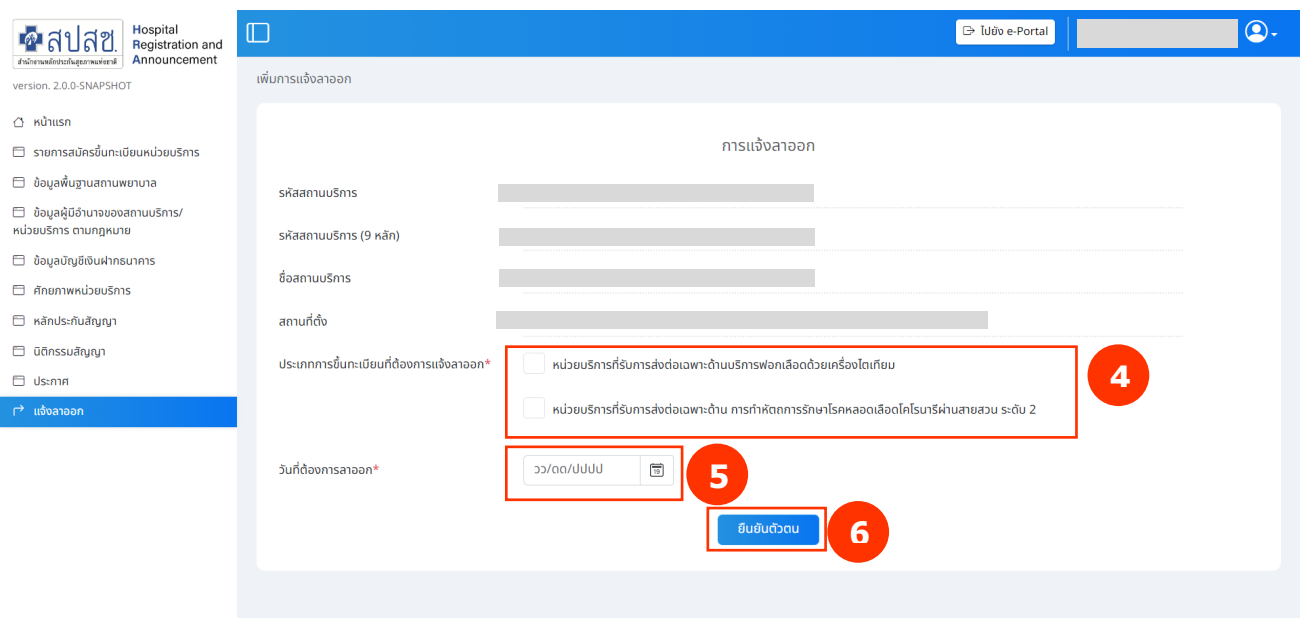
รายชื่อหน่วยบริการทั้งหมด

ลำดับ	รหัสสถานบริการ / ชื่อสถานบริการ	แจ้งลาออก
1	โรงพยาบาลศรีโขน	<input type="checkbox"/> แจ้งลาออก
2	โรงพยาบาลศรีโขน	<input type="checkbox"/> แจ้งลาออก

5) ระบบแสดงหน้าจอสำหรับการแจ้งลาออก

6) เลือกประเภทการขอขึ้นทะเบียนที่ต้องการแจ้งลาออก

7) เลือกวันที่ต้องการลาออก

8) กดปุ่ม **ยืนยันตัวตน**


เพิ่มการแจ้งลาออก

การแจ้งลาออก

รหัสสถานบริการ

รหัสสถานบริการ (9 หลัก)

ชื่อสถานบริการ

สถานที่ตั้ง

ประเภทการขึ้นทะเบียนที่ต้องการแจ้งลาออก*

หน่วยบริการที่รับการส่งต่อเฉพาะด้านบริการฟอกเลือดด้วยเครื่องไตเทียม

หน่วยบริการที่รับการส่งต่อเฉพาะด้าน การทำหัตถการรักษาโรคหลอดเลือดโคโรนารีผ่านสายสวน ระดับ 2

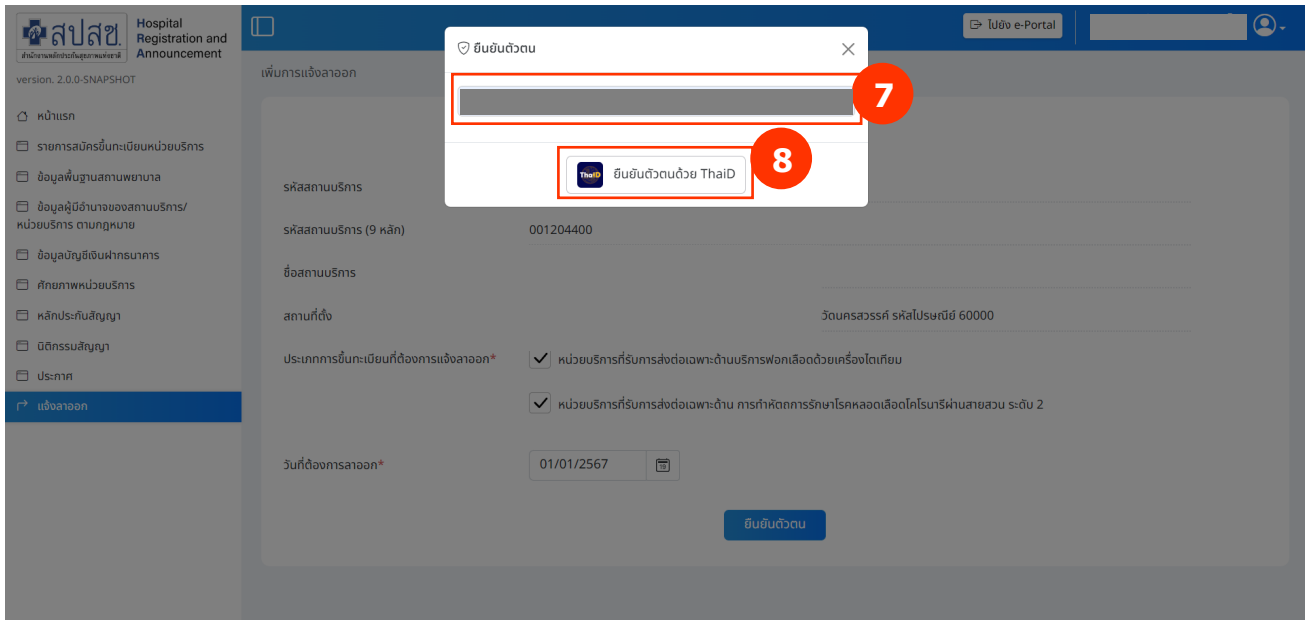
วันที่ต้องการลาออก*

วว/ดด/ปปปป

ยืนยันตัวตน

9) กรอกชื่อนามสกุลผู้กรอกข้อมูลให้ตรงกับผู้ที่ล็อกอิน เพื่อยืนยันตัวตนตามระบบ

10) กดปุ่ม  ยืนยันตัวตนด้วย ThaiID




11) ระบบจะ Link แสดง QR Code เพื่อยืนยันตัวตนทางดิจิทัลของกรมการปกครอง กระทรวงมหาดไทย

วิธีการใช้งาน <https://www.bora.dopa.go.th/app-thaid/>



12) เมื่อยืนยันตัวตนแล้วระบบจะแสดงสถานการณ์พิจารณา

- กรณีไม่ได้เลือก 30 กันยายน ระบบจะปฏิเสธการแจ้งลาออก



version. 2.0.0-SNAPSHOT

- หน้าแรก
- รายการสมัครยื่นทะเบียนหน่วยบริการ
- ข้อมูลพื้นฐานสถานพยาบาล
- ข้อมูลผู้มีอำนาจของสถานบริการ/หน่วยบริการ ตามกฎหมาย
- ข้อมูลบัญชีเงินฝากธนาคาร
- ศักยภาพหน่วยบริการ
- หลักประกันสัญญา
- นิติกรรมสัญญา
- ประกาศ
- แจ้งลาออก

ข้อมูลการแจ้งลาออก
ไปข้อ e-Portal

การแจ้งลาออก

รหัสสถานบริการ

รหัสสถานบริการ (9 หลัก)

ชื่อสถานบริการ

สถานที่ตั้ง

ประเภทการยื่นทะเบียนที่ต้องการแจ้งลาออก* หน่วยบริการที่รับการส่งต่อเฉพาะด้านบริการฟอกเลือดด้วยเครื่องไตเทียม หน่วยบริการที่รับการส่งต่อเฉพาะด้าน การทำหัตถการรักษาโรคหลอดเลือดโคโรนารีผ่านสายสวน ระดับ 2

วันที่ต้องการลาออก*

* ปฏิเสธการแจ้งลาออก ปฏิเสธการแจ้งลาออกเนื่องจากวันที่แจ้งลาออกไม่ตรงกับกฎหมายกำหนด

ผู้บันทึกข้อมูล

ชื่อ - นามสกุล

เบอร์โทรศัพท์ที่สามารถติดต่อได้

e-mail

ข้อความแจ้งหน่วยบริการ

ท่านทำได้อ่านคำขอลาออกจากการเป็นหน่วยบริการในระบบหลักประกันสุขภาพแห่งชาติ ประเภท หน่วยบริการที่รับการส่งต่อเฉพาะด้าน บริการฟอกเลือดด้วยเครื่องไตเทียม หน่วยบริการที่รับการส่งต่อเฉพาะด้าน การทำหัตถการรักษาโรคหลอดเลือดโคโรนารีผ่านสายสวน ระดับ 1 และระดับที่แจ้งขอลาออก 1 มกราคม พ.ศ. 2567 นี้

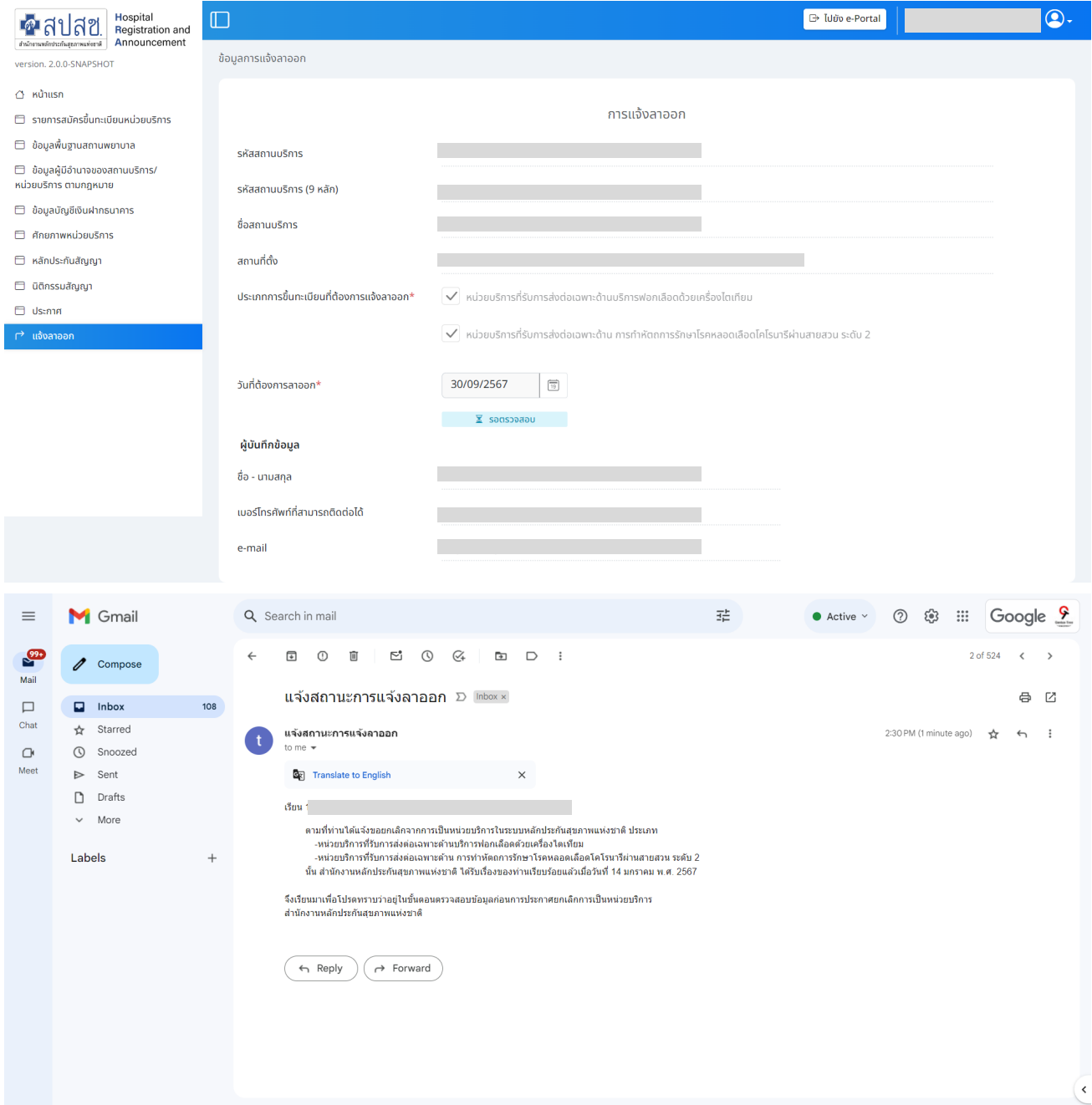
สปสช. ได้พิจารณาคำขอของท่านประกอบกับสัญญาและกฎระเบียบที่เกี่ยวข้องแล้ว ขอแจ้งให้ทราบว่า ท่านยังไม่สามารถดำเนินการลาออกจากการเป็นหน่วยบริการตามกฎหมายว่าด้วยหลักประกันสุขภาพแห่งชาติได้ เนื่องจากการลาออกของท่านได้เป็นไปตามเงื่อนไขที่กำหนดในสัญญา กล่าวคือตามสัญญาให้บริการสาธารณสุขตามกฎหมายว่าด้วยหลักประกันสุขภาพแห่งชาติ ข้อ ๔.๑ กำหนดระยะเวลาสิ้นสุดของสัญญาในวันที่ และถึง ๔.๒ หากสำนักงานหรือหน่วยบริการได้เลือกเลิกสัญญา ให้ถือว่าระยะเวลาการให้บริการสาธารณสุขตามสัญญานี้ขยายออกไปอีกทุก ๆ หนึ่งในงบประมาณ โดยให้สัญญามีผลบังคับใช้ต่อไป เริ่มต้น ณ วันที่ ๑ ตุลาคม ถึงวันที่ ๓๐ กันยายนของงบประมาณนั้น เป็นต้นไปทุก ๆ ปี ในกรณีที่ผู้สัญญาฝ่ายหน่วยบริการไม่ประสงค์ต่อสัญญาในงบประมาณใดต่อไปอีก ข้อ ๔.๓ กำหนดให้ผู้สัญญาฝ่ายหน่วยบริการแจ้งความประสงค์เป็นหนังสือต่อสำนักงานก่อนสัญญาสิ้นสุดไม่น้อยกว่า ๑๘๐ (หนึ่งร้อยแปดสิบ) วัน หากผู้สัญญาฝ่ายบริการแจ้งความประสงค์ไม่ต่อสัญญาน้อยกว่า ๑๘๐ (หนึ่งร้อยแปดสิบ) วัน ต้องได้รับความยินยอมเป็นหนังสือจากสำนักงาน หากสำนักงานไม่ตกลงให้ความยินยอม ผู้สัญญาหน่วยบริการจึงต้องรับผิดชอบต่อความเสียหายต่าง ๆ ที่เกิดขึ้นโดยไม่มีเงื่อนไข และสำนักงานของสงวนสิทธิ์เรียกค่าเสียหายดังกล่าวโดยมีสิทธิจากหลักประกันสัญญาได้ด้วย

ดังนั้น กรณีที่ท่านได้ยื่นคำขอลาออกจากการเป็นหน่วยบริการตามกฎหมายหลักประกันสุขภาพแห่งชาติ ประเภท หน่วยบริการที่รับการส่งต่อเฉพาะด้านบริการฟอกเลือดด้วยเครื่องไตเทียม หน่วยบริการที่รับการส่งต่อเฉพาะด้าน การทำหัตถการรักษาโรคหลอดเลือดโคโรนารีผ่านสายสวน ระดับ 2 ในวันที่ 1 มกราคม พ.ศ. 2567 จึงเป็นการแสดงความประสงค์ไม่ต่อสัญญาน้อยกว่า ๑๘๐ (หนึ่งร้อยแปดสิบ) วัน ประกอบสำนักงานจึงไม่อาจให้ความยินยอมซึ่งผลให้สัญญาให้บริการสาธารณสุข เลขที่ สิ้นสุดลงและไม่อาจประกาศยกเลิกการยื่นทะเบียนหน่วยบริการดังกล่าวได้ จึงขอให้ท่านบริการของท่านปฏิบัติตามหน้าที่ให้บริการสาธารณสุขแก่ผู้มีสิทธิและยังคงผูกพันเป็นผู้สัญญาหน่วยบริการต่อไป

จึงเรียนมาเพื่อทราบ


- กรณีเลือก 30 กันยายน โดยต้องรอเจ้าหน้าที่พิจารณาการแจ้งลาออก โดยระบบจะแสดงสถานะ

🕒 รอตรวจสอบ



The screenshot displays the 'Hospital Registration and Announcement' web application. The main form, titled 'ข้อมูลการแจ้งลาออก' (Leave Request Information), includes fields for hospital name, service type, location, and dates. It also features checkboxes for specific service categories and a date picker for the leave start date (30/09/2567). A 'รอตรวจสอบ' (Wait for check) button is visible below the date field. The left sidebar contains a navigation menu with 'แจ้งลาออก' (Leave Request) highlighted. Below the application, a Gmail inbox is shown with an email titled 'แจ้งสถานะการแจ้งลาออก' (Leave Request Status Notification), which contains details about the leave process and a 'Translate to English' button.

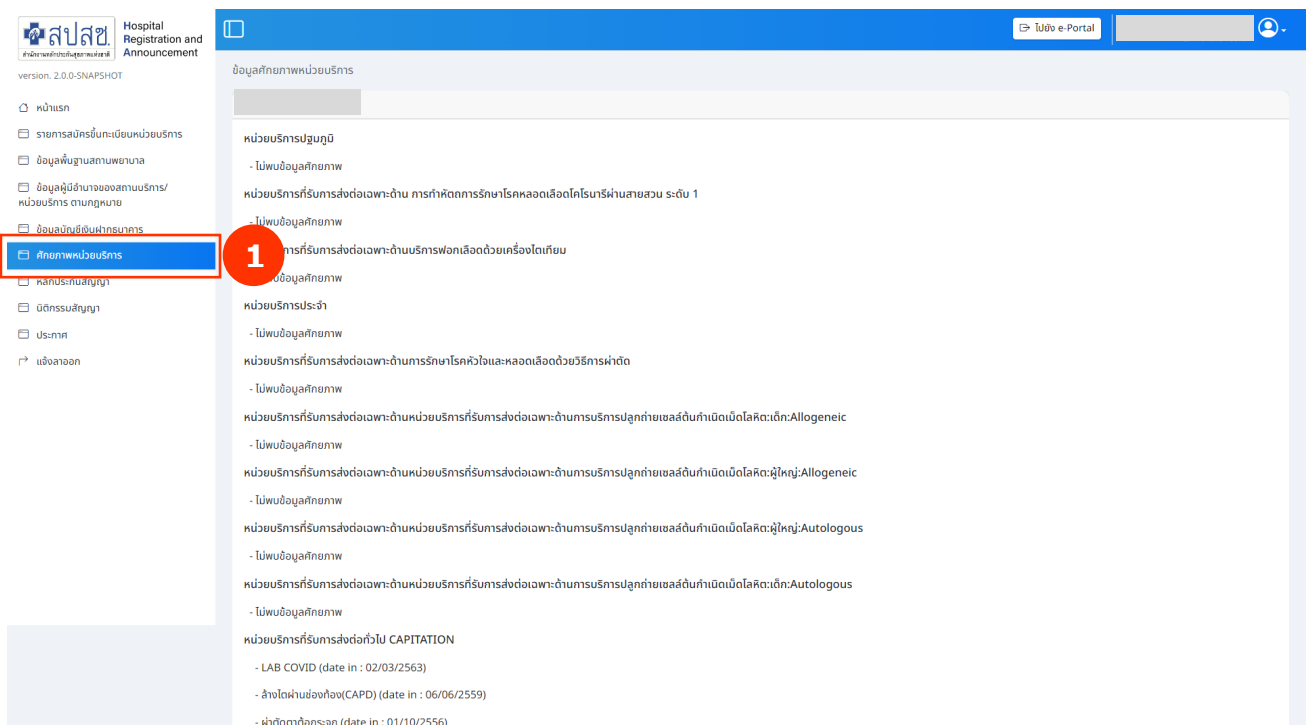
15. ศักยภาพหน่วยบริการ



คำอธิบายเมนู เป็นเมนูสำหรับหน่วยบริการเพิ่มคุณสมบัติศักยภาพหน่วยบริการ

1) เลือกเมนู ศักยภาพหน่วยบริการ

2) กดปุ่ม **เพิ่มข้อมูลศักยภาพ** เพื่อเพิ่มข้อมูลศักยภาพ



สปสช. Hospital Registration and Announcement

version: 2.0.0-SNAPSHOT

หน้าแรก

- รายการสมัครขึ้นทะเบียนหน่วยบริการ
- ข้อมูลพื้นฐานสถานพยาบาล
- ข้อมูลผู้มีอำนาจของสถานบริการ/หน่วยบริการ ตามกฎหมาย
- ข้อมูลยืนยันขึ้นทะเบียนการ
- ศักยภาพหน่วยบริการ**
- ผลกรรรับสัญญา
- นิติกรรรับสัญญา
- ประกาศ
- แจ้งลาออก

ข้อมูลศักยภาพหน่วยบริการ

หน่วยบริการปฐมภูมิ

- ไม่พบข้อมูลศักยภาพ

หน่วยบริการที่รับการส่งต่อเฉพาะด้าน การทำหัตถการวิทยาโรคหลอดเลือดโคโรนารีผ่านสายสวน ระดับ 1

- ไม่พบข้อมูลศักยภาพ

การรับการส่งต่อเฉพาะด้านบริการฟอกเลือดด้วยเครื่องไตเทียม

- ไม่พบข้อมูลศักยภาพ

หน่วยบริการประจำ

- ไม่พบข้อมูลศักยภาพ

หน่วยบริการที่รับการส่งต่อเฉพาะด้านการรักษาโรคหัวใจและหลอดเลือดด้วยวิธีการผ่าตัด

- ไม่พบข้อมูลศักยภาพ

หน่วยบริการที่รับการส่งต่อเฉพาะด้านหน่วยบริการที่รับการส่งต่อเฉพาะด้านบริการปลูกถ่ายเซลล์ต้นกำเนิดเม็ดโลหิต:เด็ก:Allogeneic

- ไม่พบข้อมูลศักยภาพ

หน่วยบริการที่รับการส่งต่อเฉพาะด้านหน่วยบริการที่รับการส่งต่อเฉพาะด้านบริการปลูกถ่ายเซลล์ต้นกำเนิดเม็ดโลหิต:ผู้ใหญ่:Allogeneic

- ไม่พบข้อมูลศักยภาพ

หน่วยบริการที่รับการส่งต่อเฉพาะด้านหน่วยบริการที่รับการส่งต่อเฉพาะด้านบริการปลูกถ่ายเซลล์ต้นกำเนิดเม็ดโลหิต:ผู้ใหญ่:Autologous

- ไม่พบข้อมูลศักยภาพ

หน่วยบริการที่รับการส่งต่อเฉพาะด้านหน่วยบริการที่รับการส่งต่อเฉพาะด้านบริการปลูกถ่ายเซลล์ต้นกำเนิดเม็ดโลหิต:เด็ก:Autologous

- ไม่พบข้อมูลศักยภาพ

หน่วยบริการที่รับการส่งต่อทั่วไป CAPITATION

- LAB COVID (date in : 02/03/2563)
- สำเนาใตผ่านออดทอง(CAPD) (date in : 06/06/2559)
- ผ่าตัดต้อกระจก (date in : 01/10/2556)

(ต่อ)

โครงการพัฒนาระบบขึ้นทะเบียนแบบ One Stop Service

- ผ่าตัดอวัยวะสืบพันธุ์ (date in : 01/10/2559)
- ยาละลายลิ่มเลือดหัวใจ (STEMI) (date in : 14/03/2548)
- ยาละลายลิ่มเลือดสมอง(STROKE) (date in : 01/10/2553)
- ปลูกถ่ายหัวใจ (date in : 01/10/2554)
- ผ่าตัดเย็บแผล (date in : 01/10/2559)
- ปลูกถ่ายไตในเด็ก (date in : 01/10/2554)
- ปลูกถ่ายไต (date in : 01/10/2551)
- จ่ายยาควบคุมโรคปลูกถ่ายไต (date in : 01/10/2551)
- HIV : หน่วยพื้นฐาน (ARV) (date in : 01/10/2558)
- HIV : หน่วยบริการระดับโรดไลน์ที่ 3 (3rd line ARV) (date in : 01/10/2558)
- HIV : VCT (date in : 01/10/2558)
- LAB HIV : CD4 (date in : 01/10/2558)
- LAB HIV : Viral Load (VL) (date in : 02/10/2558)
- LAB HIV : Drug Resistance (DR) (date in : 01/10/2558)
- LAB HIV : Anti-HIV (date in : 01/10/2558)
- LAB TB : AFB (date in : 01/10/2558)
- LAB TB FLD : TB Molecular (Xpert MTB/RIF) (date in : 01/04/2562)
- ส่งทำเนียบ : อุปกรณ์คัดกรองพิเศษเฉพาะราย (8612) (date in : 01/01/2559)
- บริการดูแลรักษาด้วยยาต้านไวรัส (date in : 01/10/2558)
- หน่วยดูแลรักษาโรคติดต่อและเชื้อหลายขนาน (MDR/XDR) (date in : 01/10/2558)
- ส่งทำเนียบ : ส่งทำสำเนา (8813) (date in : 01/01/2559)
- Hemophilia (date in : 01/10/2549)
- เติมน้ำแข็ง ระดับที่ 1 (date in : 01/10/2561)
- รักษาเนื้องอกชนิดที่ 1 โดยการรับส่งจากสถาบันโรดไลน์แห่งประทศไทย (date in : 01/04/2562)
- ส่งทำเนียบ : ส่งทำตัด (8814) (date in : 01/01/2559)
- ODS (date in : 09/03/2561)
- บริการสาธารณสุขระบบทางไกล (date in : 01/12/2563)
- LAB TB FLD : TB CUL (Solid media) (date in : 01/03/2564)
- LAB TB FLD : TB CUL (Liquid media) (date in : 01/03/2564)
- LAB TB FLD : TB DST (Solid media) (date in : 01/03/2564)
- LAB TB FLD : TB DST (Liquid media) (date in : 01/03/2564)
- HIV : HTC (date in : 01/10/2562)
- Pooled Saliva (date in : 22/01/2564)
- ผ่าตัดฝังอุปกรณ์เทียม (date in : 01/01/2564)

หน่วยบริการที่รับการส่งต่อเฉพาะ : ดำเนินการรักษาสำหรับผู้ป่วยโรคเรื้อรัง

- ไม่พบข้อมูลศึกษา

2

เพิ่มข้อมูลศึกษา

ยกเลิกข้อมูลศึกษา

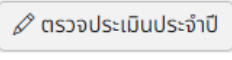
16. การตรวจประเมินประจำปี

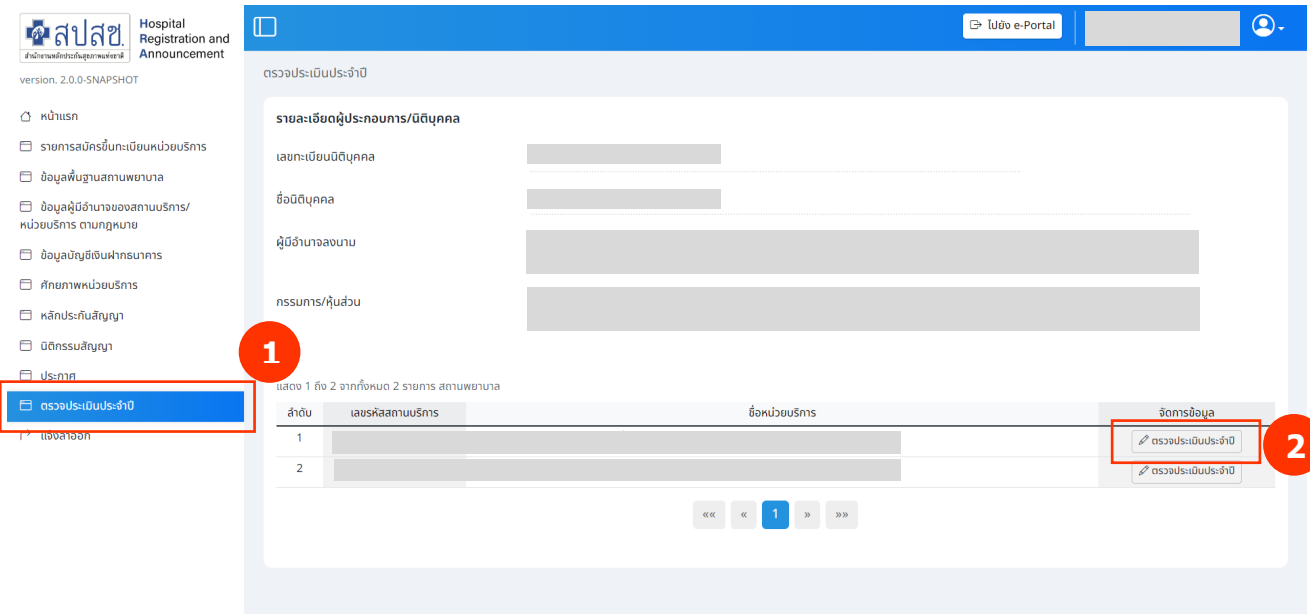


คำอธิบายเมนู เป็นเมนูสำหรับการตรวจประเมินประจำปีสำหรับหน่วยบริการ

หมายเหตุ ก่อนการตรวจประเมินประจำปี จะต้องดำเนินการจัดทำ การกำหนดข้อมูลผู้มีอำนาจของสถานบริการ/หน่วยบริการ ตามกฎหมาย(ตามหัวข้อ 3) ให้เรียบร้อยก่อน จึงจะสมัครขึ้นทะเบียนหน่วยบริการได้

1) เข้าเมนู ตรวจประเมินประจำปี

2) กดปุ่ม 



version. 2.0.0-SNAPSHOT

หน้าแรก

- รายการสมัครขึ้นทะเบียนหน่วยบริการ
- ข้อมูลพื้นฐานสถานพยาบาล
- ข้อมูลผู้มีอำนาจของสถานบริการ/หน่วยบริการ ตามกฎหมาย
- ข้อมูลบัญชีเงินฝากธนาคาร
- ศึกษาภาพหน่วยบริการ
- หลักประกันสัญญา
- นิติกรรมสัญญา
- ประกาศ
- ตรวจประเมินประจำปี**
- แจ้งลาออก

ตรวจประเมินประจำปี

รายละเอียดผู้ประกอบการ/นิติบุคคล

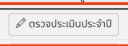
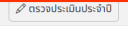
เลขทะเบียนนิติบุคคล

ชื่อนิติบุคคล

ผู้มีอำนาจลงนาม

กรรมาการ/หุ้นส่วน

แสดง 1 ถึง 2 จากทั้งหมด 2 รายการ สถานพยาบาล

ลำดับ	เลขรหัสสถานบริการ	ชื่อหน่วยบริการ	จัดการข้อมูล
1			
2			

3) ระบบแสดงหน้าจอสำหรับการตรวจสอบข้อมูลหน่วยบริการ

สปสช. pital
Registration and
Announcement

version. 2.0.0-SNAPSHOT

- หน้าแรก
- รายการสมัครยื่นทะเบียนหน่วยบริการ
- ข้อมูลพื้นฐานสถานพยาบาล
- ข้อมูลผู้มีอำนาจของสถานบริการ/
หน่วยบริการ ตามกฎหมาย
- ข้อมูลบัญชีเงินฝากธนาคาร
- ศึกษาแฟ้มหน่วยบริการ
- หลักประกันสัญญา
- นิติกรรมสัญญา
- ประกาศ
- ตรวจสอบประจำปี
- แจ้งลาออก

ไปยัง e-Portal
👤

ตรวจสอบประจำปี

ผู้ประกอบการ/นิติบุคคล

เลขทะเบียนนิติบุคคล

ชื่อนิติบุคคล

ผู้มีอำนาจลงนาม

ผู้รับมอบอำนาจ

เลขประจำตัวประชาชน

ชื่อผู้รับมอบอำนาจให้ลงนาม

เอกสารผู้รับมอบอำนาจ

วันที่สิ้นสุดการมอบอำนาจ

✔ ยืนยันตัวตน 12/10/2566

บัญชีการเงิน

เลขที่บัญชี

ชื่อบัญชี

ธนาคาร

สาขา

Book Bank

ประเภทสถานบริการ



สังกัดหลัก

สังกัดย่อย*

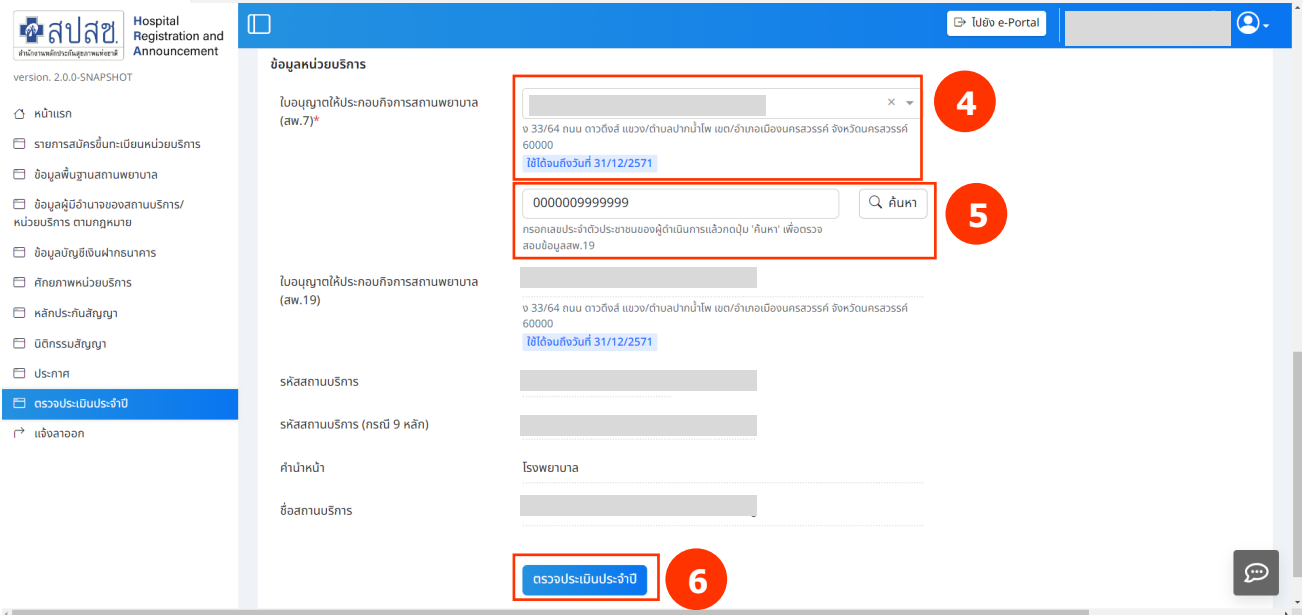
ลักษณะสถานบริการ

3

Page | 91

- 4) เลือกปุ่ม  ตรวจสอบข้อมูลสพ.7 อีกครั้ง ระบบจะตรวจสอบข้อมูลใบอนุญาตให้ประกอบกิจการสถานพยาบาล หากตรวจสอบพบ จะแสดงข้อมูล
- 5) กดเลือกใบอนุญาต สพ.7 ที่ต้องการสมัครขึ้นทะเบียนหน่วยบริการ
- 6) ระบุเลขประจำตัวประชาชนของผู้ดำเนินการ (สพ.19)
- 7) เลือกปุ่ม  ค้นหา เพื่อตรวจสอบข้อมูล สพ.19


 **หมายเหตุ** กรณีตรวจสอบข้อมูลแล้วไม่พบใบอนุญาต หรือใบอนุญาตหมดอายุ ระบบจะแจ้งเตือนผ่านหน้าจอ




The screenshot shows the 'ข้อมูลหน่วยบริการ' (Service Unit Information) section. It includes a dropdown menu for selecting a license (ใบอนุญาตให้ประกอบกิจการสถานพยาบาล (sw.7)*), a search field for the license holder's ID (เลขประจำตัวประชาชนของผู้ดำเนินการ), and a 'ตรวจสอบเป็นประจำ' (Check regularly) button. Red boxes and numbers 4, 5, and 6 highlight these elements.


8) กดปุ่ม


ตรวจประเมินประจำปี


-  Hospital Registration and Announcement
- version: 2.0.0-SNAPSHOT
- หน้าแรก
- รายการสมัครขึ้นทะเบียนหน่วยบริการ
- ข้อมูลพื้นฐานสถานพยาบาล
- ข้อมูลผู้มีอำนาจของสถานบริการ/หน่วยบริการ ตามกฎหมาย
- ข้อมูลบัญชีเงินฝากธนาคาร
- ศักยภาพหน่วยบริการ
- หลักประกันสัญญา
- นิติกรรมสัญญา
- ประกาศ
- ตรวจประเมินประจำปี**
- แจ้งลาออก


ไปยัง e-Portal
👤



ข้อมูลทั่วไป


ประเภทการขอขึ้นทะเบียน


คุณสมบัติ


ประเมิน


อัปโหลดไฟล์


สรุปผล

ประเภทสถานบริการ

สังกัดหลัก

สังกัดย่อย 001302 : โรงพยาบาล (เอกชน)

ข้อมูลหน่วยบริการ

ใบอนุญาตให้ประกอบกิจการสถานพยาบาล (สว.7)
[ใช้ได้จนถึงวันที่ 31/12/2571](#)

ใบอนุญาตให้ประกอบกิจการสถานพยาบาล (สว.19)
[ใช้ได้จนถึงวันที่ 31/12/2571](#)

รหัสสถานบริการ

รหัสสถานบริการ (กรณี 9 หลัก)

คำนำหน้า

ชื่อสถานบริการ

[ผู้ประกอบการ/นิติบุคคล](#)

[บัญชีการเงิน \(ข้อมูลนี้ต้องตรงกับชื่อผู้ได้รับอนุญาตให้ประกอบกิจการสถานพยาบาล สว.7\)](#)

[ข้อมูลพื้นฐานสถานพยาบาล](#)

สถานที่ตั้ง

เลขที่

ซอย

หมู่ที่

ถนน

ตำบล/แขวง*

อำเภอ/เขต

จังหวัด

รหัสไปรษณีย์*

เบอร์โทร*

อีเมล*

พิกัดทางภูมิศาสตร์

ละติจูด (Lat) ลองจิจูด (Long)

จังหวัดที่ขอขึ้นทะเบียน

จังหวัด*

เขตพื้นที่ สปสช.

ผู้บันทึกข้อมูล

ชื่อ - นามสกุล

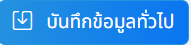
เบอร์โทรศัพท์ที่สามารถติดต่อได้

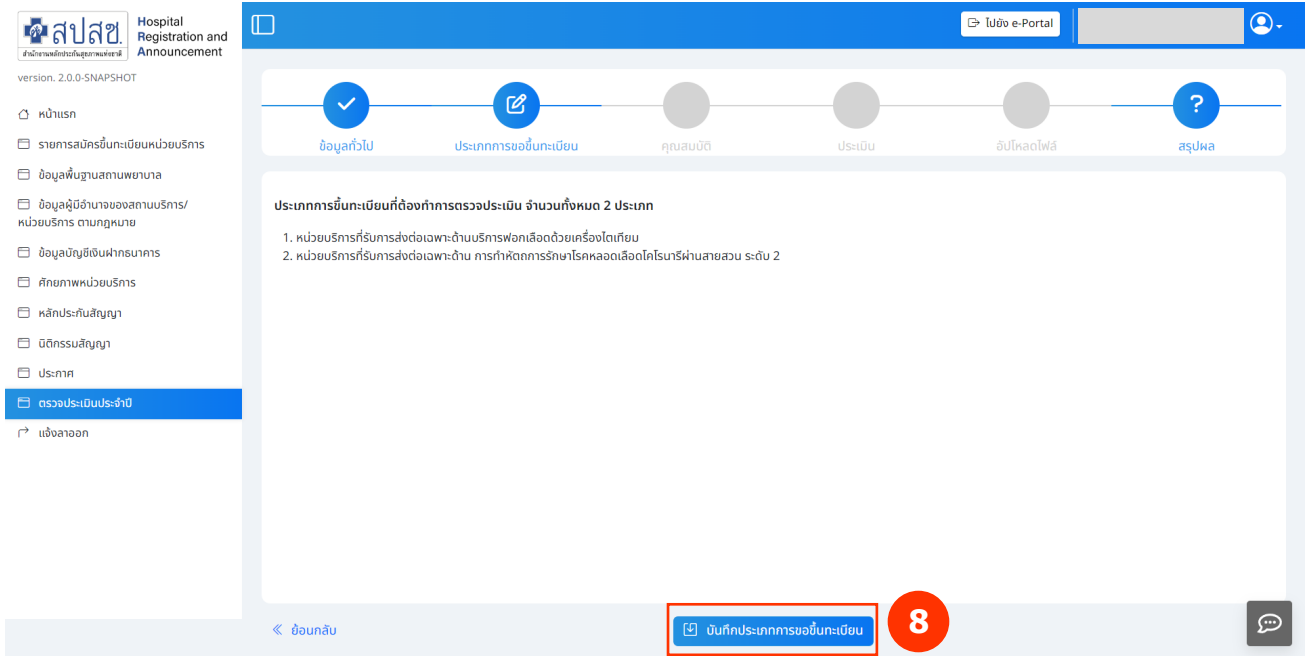
e-mail

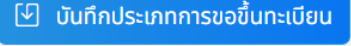
[บันทึกข้อมูลทั่วไป](#)

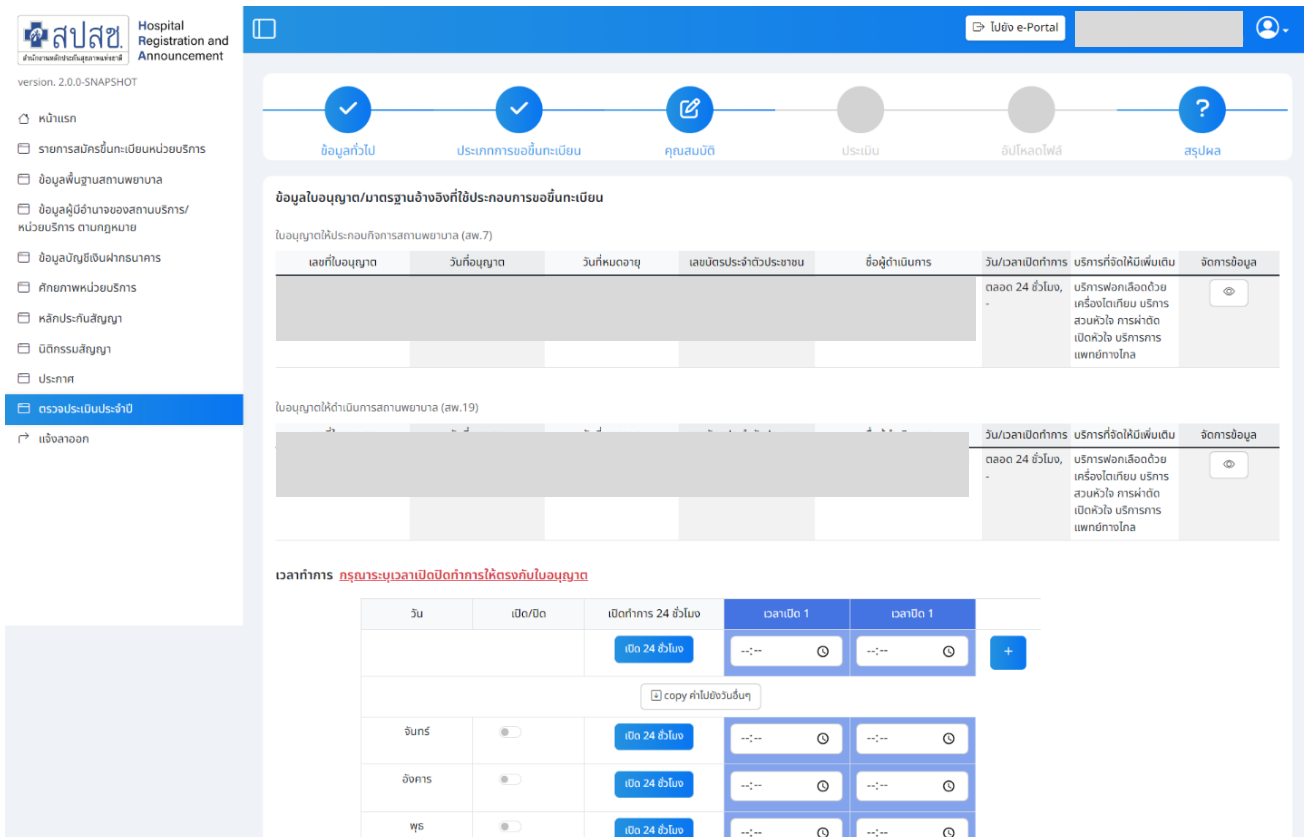
7



- 9) กดปุ่ม  เพื่อบันทึกข้อมูล Step ข้อมูลทั่วไป
- 10) ระบบแสดงประเภทการขึ้นทะเบียนที่ต้องตรวจประเมินประจำปี



- 11) กดปุ่ม  เพื่อบันทึกข้อมูล Step ประเภทการขอขึ้นทะเบียน
- 12) กรอกข้อมูลคุณสมบัติ



(ต่อ)

พฤหัสบดี	<input type="checkbox"/>	เปิด 24 ชั่วโมง	--:--	⊙	--:--	⊙
ศุกร์	<input type="checkbox"/>	เปิด 24 ชั่วโมง	--:--	⊙	--:--	⊙
เสาร์	<input type="checkbox"/>	เปิด 24 ชั่วโมง	--:--	⊙	--:--	⊙
อาทิตย์	<input type="checkbox"/>	เปิด 24 ชั่วโมง	--:--	⊙	--:--	⊙
รวมจำนวน 0 วัน/สัปดาห์			รวมเวลา 0		ชม./สัปดาห์	

ศึกษาภาพ

คุณสมบัติด้านการรับรองคุณภาพมาตรฐานและบริการสุขภาพ

- ก. รับรองคุณภาพตามมาตรฐานโรงพยาบาลและบริการสุขภาพ (Healthcare Accreditation: HA) ของสถาบันรับรองคุณภาพสถานพยาบาล
- ข. ได้รับการรับรองตามมาตรฐานสถานพยาบาลระดับสากล (Joint Commission International: JCI) ผ่านเกณฑ์รางวัลคุณภาพแห่งชาติ (Thailand Quality Award: TQA)

 กรุณามอบไฟล์ หรือ PDF และขนาดของไฟล์ต้องไม่เกิน 5 MB
- ค. เข้าสู่กระบวนการรับรองคุณภาพและมาตรฐาน HA

 กรุณามอบไฟล์ หรือ PDF และขนาดของไฟล์ต้องไม่เกิน 5 MB

ศึกษาภาพ

- เป็นสถานพยาบาลของรัฐและสภากาชาดไทย
- เป็นสถานบริการเอกชน
- เป็นร้านยาแผนปัจจุบัน (ข.ย1)
- สถานพยาบาลในสถานประกอบการ

ศึกษาภาพด้านบริการ PCI ระดับ 2

จำนวนเตียงผู้ป่วยที่มีเครื่องติดตามสัญญาณชีพในหอผู้ป่วยวิกฤตหัวใจ (CCU) ระบุจำนวน เตียง

ศึกษาภาพการเลือด มีสารสำรอง blood component

PRC unit

FFP unit

Plt unit

ศึกษาภาพในการล้างไต

จำนวนเครื่องฟอกไต (hemodialysis) ระบุจำนวน เครื่อง

จำนวนเครื่องฟอกไตแบบเคลื่อนที่ (portable hemodialysis) ระบุจำนวน เครื่อง

หน่วยบริการที่รับส่งต่อเฉพาะด้านการรักษาโรคหัวใจและหลอดเลือดด้วยวิธีการผ่าตัด ที่ให้บริการฉุกเฉินในกรณีที่เกิดภาวะแทรกซ้อนจากการทำหัตถการ

ระบุหน่วยบริการ
 กรุณาเลือก

สถิติบริการตรวจวินิจฉัยสำหรับวินิจฉัยภาวะกล้ามเนื้อหัวใจขาดเลือดแบบ Non-invasive

บริการ	ปีงบประมาณที่ผ่านมา	ปีงบประมาณปัจจุบัน
จำนวนการตรวจหัวใจด้วยคลื่นเสียง (echocardiogram) (ราย)		
จำนวนการทดสอบสมรรถภาพหัวใจด้วยการวิ่งสายพาน (exercise stress test) (ครั้ง)		
จำนวนการทดสอบสมรรถภาพหัวใจด้วยการฉีดยา (dobutamine stress test) (ครั้ง)		
การตรวจเอกซเรย์คอมพิวเตอร์หัวใจ (cardiac CT scan) (ครั้ง)		
การตรวจภาพทางการแพทย์ด้วยคลื่นแม่เหล็ก (cardiac MRI) (ครั้ง)		
การตรวจหัวใจทางเวชศาสตร์นิวเคลียร์(ครั้ง)		

ข้อมูลสถิติการให้บริการ อื่นหลัง 3 ปี (ปีงบประมาณ)

ลำดับ	ข้อมูลการให้บริการ	ปี		ปี		ปี	
		รวมทุกสิทธิ์ (ครั้ง)	เฉพาะสิทธิ์ UC (ครั้ง)	รวมทุกสิทธิ์ (ครั้ง)	เฉพาะสิทธิ์ UC (ครั้ง)	รวมทุกสิทธิ์ (ครั้ง)	เฉพาะสิทธิ์ UC (ครั้ง)
1	การตรวจคลื่นหัวใจเพื่อการวินิจฉัย						
2	PCI						
3	Primary PCI						
4	อื่น ๆ ที่เกี่ยวข้อง (โปรดระบุ)						

(ต่อ)

ศักยภาพด้านความปลอดภัยจากรังสี PCI ระดับ 2

1 มีใบอนุญาตผลิตปิโรกรอกหรือใช้ซอฟต์แวร์ใช้งานปรมาณู ตามกฎกระทรวง 40 พ.ศ.2550 กำหนดตามพระราชบัญญัติพลังงานปรมาณูเพื่อสันติ พ.ศ. 2550 วันที่ได้รับอนุญาต ๖๖/๑๑/๒๕๕๖

2 มีผลการตรวจสภาพการทำงานของเครื่องกำเนิดรังสี และเครื่องหรืออุปกรณ์ที่เกี่ยวข้องกับรังสีในสภาพการทำงานที่ปลอดภัยตามกฎกระทรวง 40 พ.ศ.2550 กำหนดตามพระราชบัญญัติพลังงานปรมาณูเพื่อสันติ พ.ศ.2550 วันที่หมดอายุ ๖๖/๑๑/๒๕๕๖

3 มีการตรวจประเมินปริมาณรังสีที่ผู้ปฏิบัติงานได้รับ โดยใช้เครื่องบันทึกปริมาณรังสีประจำบุคคล (X-ray badge, OSL) อย่างน้อย 3 เดือนต่อครั้ง จากหน่วยงานที่มีมาตรฐานเป็นที่ยอมรับของสำนักงานปรมาณูเพื่อสันติ ตรวจสภาพหรือซ่อมบำรุงครั้งล่าสุดวันที่ ๖๖/๑๑/๒๕๕๖

4 มีการตรวจสุขภาพของผู้ปฏิบัติงานทางรังสีเป็นประจำทุกปี การตรวจสุขภาพครั้งล่าสุด วันที่ ๖๖/๑๑/๒๕๕๖

5 มีเครื่องใช้อันจำเป็นเพื่อป้องกันอันตรายจากรังสี อาทิเช่น ชุดตะกั่ว วัสดุกำบังรังสี ที่มีการตรวจสอบให้อยู่ในสภาพใช้งานได้อย่างน้อยปีละ 1 ครั้ง การตรวจสุขภาพครั้งล่าสุด วันที่ ๖๖/๑๑/๒๕๕๖

6 แพทย์ผู้กำกับการ มีเครื่องบันทึกปริมาณรังสีประจำบุคคล รวบรวมคนละ ๑ ชิ้น

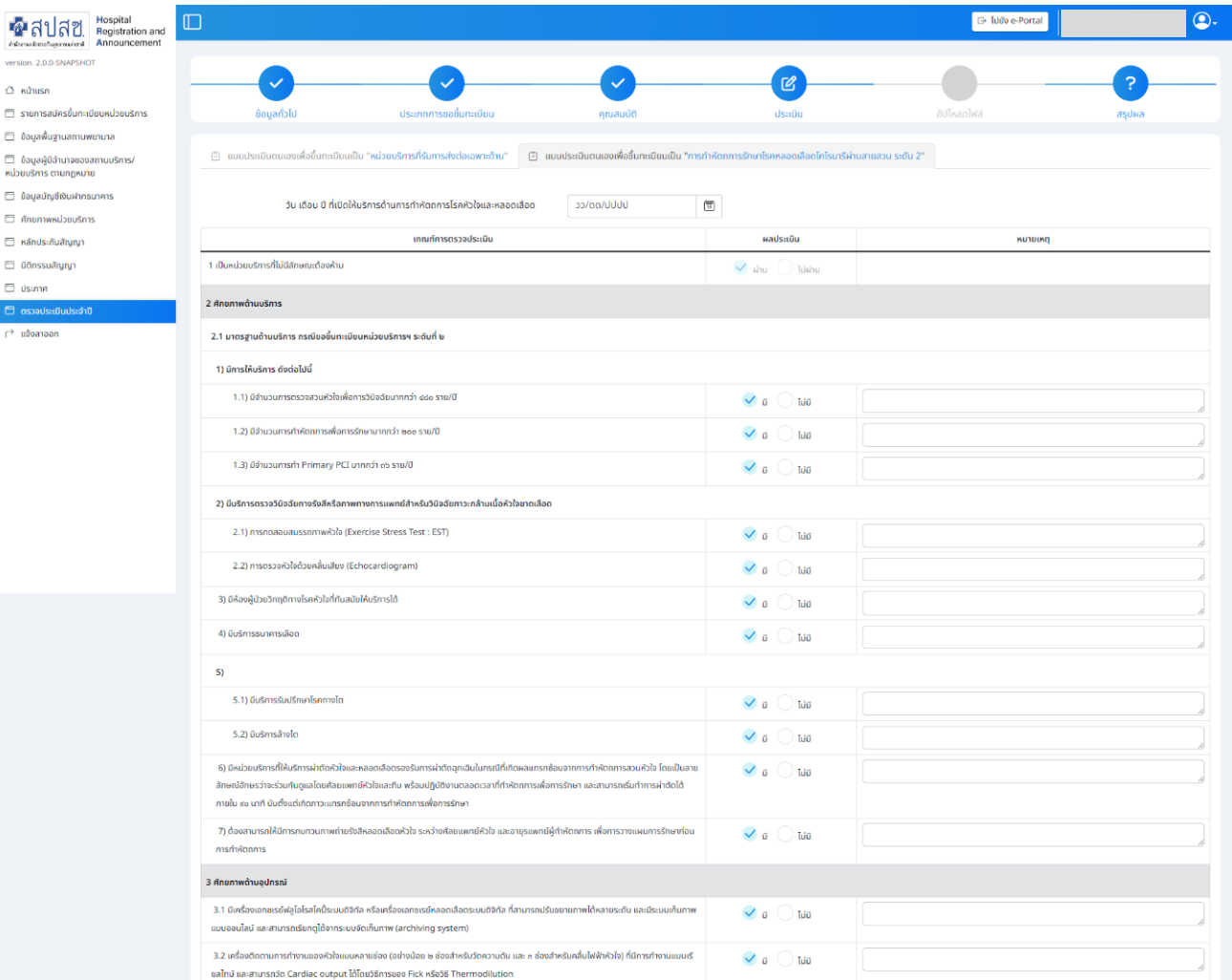
บุคลากรประจำหน่วยบริการ

+ เพิ่มบุคลากร

ลำดับ	เลขบัตรประจำตัวประชาชน	เลขที่ใบประกอบวิชาชีพ	ชื่อ-นามสกุล	ประเภทบุคลากร	วันเวลาปฏิบัติงาน	จัดการข้อมูล
ไม่มีข้อมูล						

[ย้อนกลับ](#)
[บันทึกคุณสมบัติ](#)
9

13) กดปุ่ม [บันทึกคุณสมบัติ](#) เพื่อบันทึกข้อมูล Step คุณสมบัติ



Progress bar: ✔ ข้อมูลทั่วไป ✔ ประเภทการลงทะเบียน ✔ คุณสมบัติ ✎ ประเมิน ● สืบเสาะไฟล์ ? สรุปผล

วันที่ ๖๖/๑๑/๒๕๕๖

รายการตรวจประเมิน	ผลประเมิน	หมายเหตุ
1. เป็นหน่วยบริการที่ไม่มีสถานะต้องห้าม	<input checked="" type="checkbox"/> ผ่าน <input type="checkbox"/> ไม่ผ่าน	
2 ศักยภาพด้านบริการ		
2.1 มาตรฐานด้านบริการ กรณีผู้ลงทะเบียนหน่วยบริการ ระดับที่ ๒		
1) มีบริการสมัคร ช่างไม่		
1.1) มีจำนวนการตรวจสวนหัวใจเพื่อการวินิจฉัยมากกว่า ๕๐๐ ราย/ปี	<input checked="" type="checkbox"/> ใช่ <input type="checkbox"/> ไม่ใช่	
1.2) มีจำนวนการทำหัตถการเพื่อการรักษามากกว่า ๓๐๐ ราย/ปี	<input checked="" type="checkbox"/> ใช่ <input type="checkbox"/> ไม่ใช่	
1.3) มีจำนวนทำ Primary PCI มากกว่า ๓๐ ราย/ปี	<input checked="" type="checkbox"/> ใช่ <input type="checkbox"/> ไม่ใช่	
2) มีบริการตรวจวินิจฉัยทางรังสีวิทยาทางการแพทย์ขั้นวินิจฉัยระดับกลางถึงสูง		
2.1) การทดสอบสมรรถภาพหัวใจ (Exercise Stress Test : EST)	<input checked="" type="checkbox"/> ใช่ <input type="checkbox"/> ไม่ใช่	
2.2) การตรวจหัวใจด้วยคลื่นเสียง (Echocardiogram)	<input checked="" type="checkbox"/> ใช่ <input type="checkbox"/> ไม่ใช่	
3) มีห้องผู้ป่วยวิกฤตทางรังสีวิทยาที่ทันสมัยให้บริการได้	<input checked="" type="checkbox"/> ใช่ <input type="checkbox"/> ไม่ใช่	
4) มีบริการหัตถการฉีด	<input checked="" type="checkbox"/> ใช่ <input type="checkbox"/> ไม่ใช่	
5)		
5.1) มีบริการฉีดบิปรายการปกติ	<input checked="" type="checkbox"/> ใช่ <input type="checkbox"/> ไม่ใช่	
5.2) มีบริการใส่ยา	<input checked="" type="checkbox"/> ใช่ <input type="checkbox"/> ไม่ใช่	
6) มีหน่วยบริการที่มีบริการนำส่งหัวใจและหลอดเลือดของบริการนำส่งฉุกเฉินในกรณีที่เกิดผลแทรกซ้อนจากการทำหัตถการสวนหัวใจ โดยเป็นสายสัมพันธ์ระหว่างระบบที่เชื่อมต่อกันด้วยเส้นใยนำแสง พร้อมปฏิบัติงานตลอดเวลาทำการเพื่อการรักษา และสามารถดำเนินการนำส่งได้ภายใน ๓๐ นาที นับตั้งแต่เกิดการแจ้งเตือนของการทำหัตถการเพื่อการรักษา	<input checked="" type="checkbox"/> ใช่ <input type="checkbox"/> ไม่ใช่	
7) ตั้งงบประมาณไม่มีการควบคุมค่าใช้สอยหลอดรังสีวินิจฉัย และอุปกรณ์ผู้กำกับการ เพื่อตรวจหาผลการรักษาต่อการทำหัตถการ	<input checked="" type="checkbox"/> ใช่ <input type="checkbox"/> ไม่ใช่	
3 ศักยภาพด้านอุปกรณ์		
3.1) มีเครื่องเอกซเรย์ดิจิทัลที่ทันสมัยติดตั้ง หรือเครื่องเอกซเรย์เคลื่อนที่แบบดิจิทัล ที่สามารถรับขยายภาพได้หลายระดับ และระบบเก็บภาพแบบออนไลน์ และสามารถเรียกดูจากระบบจัดเก็บภาพ (archiving system)	<input checked="" type="checkbox"/> ใช่ <input type="checkbox"/> ไม่ใช่	
3.2) เครื่องวัดอัตราการไหลของหัวใจแบบสายส่ง (อย่างน้อย ๒ ช่องสำหรับวัดความดัน และ ๓ ช่องสำหรับเส้นไฟฟ้าหัวใจ) ที่มีการทำงานแบบ real time และสามารถวัด Cardiac output ได้โดยวิธีการของ Fick หรือ 56 Thermodilution	<input checked="" type="checkbox"/> ใช่ <input type="checkbox"/> ไม่ใช่	

(ต่อ)

3.3 ผนวกพร้อมอุปกรณ์ที่ใช้ในการทำหัตถการเพื่อการรักษา		
3.3.1 สายสวนหลอดเลือดนำทาง เพื่อการขยายหลอดเลือดโคโรนารี (Coronary guiding catheter)	<input checked="" type="checkbox"/> มี <input type="checkbox"/> ไม่มี	
3.3.2 สายลวดนำสายสวนเพื่อการขยายหลอดเลือดโคโรนารี (Coronary guide wire)	<input checked="" type="checkbox"/> มี <input type="checkbox"/> ไม่มี	
3.3.3 สายสวนเพื่อการขยายหลอดเลือดโคโรนารีด้วยบอลลูน (Coronary balloons dilatation catheter)	<input checked="" type="checkbox"/> มี <input type="checkbox"/> ไม่มี	
3.3.4 สายสวนเพื่อการขยายหลอดเลือดโคโรนารีด้วยขดลวด (Coronary stent)	<input checked="" type="checkbox"/> มี <input type="checkbox"/> ไม่มี	
3.3.5 อุปกรณ์อื่น ๆ ที่เกี่ยวข้องตามความเหมาะสมของผู้ป่วยแต่ละราย (ไม่ระบุ เช่น coronary stent graft)	<input checked="" type="checkbox"/> มี <input type="checkbox"/> ไม่มี	
3.4 อุปกรณ์สำหรับช่วยฟื้นคืนชีพ ตลอดอุปกรณ์เพื่ออุปกรณ์ทางการแพทย์และหัวใจที่ใช้ภายใต้บท ภายใต้งานหัตถการเพื่อการรักษา ครอบคลุม		
3.4.1 อุปกรณ์ช่วยฟื้นคืนชีพด้วยเครื่องช็อคหัวใจ (biphasic defibrillator) ที่ใช้ในการช่วยฟื้นคืนชีพ	<input checked="" type="checkbox"/> มี <input type="checkbox"/> ไม่มี	
3.4.2 เครื่องกระตุ้นหัวใจชั่วคราวแบบฝัง (biphasic defibrillator)	<input checked="" type="checkbox"/> มี <input type="checkbox"/> ไม่มี	
3.4.3 เครื่องกระตุ้นหัวใจชั่วคราว (Temporary transvenous pacemakers)	<input checked="" type="checkbox"/> มี <input type="checkbox"/> ไม่มี	
3.4.4 เครื่องพองหัวใจและระบบไหลเวียนของเลือดในหลอดเลือดแดงใหญ่ (Intra-aortic balloon pump)	<input checked="" type="checkbox"/> มี <input type="checkbox"/> ไม่มี	
3.4.5 อุปกรณ์สำหรับระบายช่องเยื่อหุ้มหัวใจ (Pericardiocentesis)	<input checked="" type="checkbox"/> มี <input type="checkbox"/> ไม่มี	
4 สภาพด้านความปลอดภัย		
4.1		
4.1.1 หน่วยงานตรวจสภาพการทำงานของเครื่องกำเนิดรังสี และเครื่องวัดอุณหภูมิที่ปลอดภัยในสภาพการทำงานปลอดภัยตามกฎกระทรวง พ.ศ. ๒๕๕๐ กำหนดตามพระราชบัญญัติพลังงานปรมาณูเพื่อสันติ พ.ศ. ๒๕๕๐	<input checked="" type="checkbox"/> มี <input type="checkbox"/> ไม่มี	
4.1.2 หน่วยงานผลิตหรือประกอบหรือจัดซื้อผลิตภัณฑ์พลังงานปรมาณูตามกฎกระทรวง พ.ศ. ๒๕๕๐ กำหนดตามพระราชบัญญัติพลังงานปรมาณูเพื่อสันติ พ.ศ. ๒๕๕๐	<input checked="" type="checkbox"/> มี <input type="checkbox"/> ไม่มี	
4.2 มีการตรวจประเมินความเสี่ยงที่ผู้ปฏิบัติงานได้รับ โดยไม่ครอบคลุมกับปริมาณรังสีประจำภาค (X-ray badge, OSL) อย่างน้อย ๓ เดือนต่อครั้ง จากหน่วยงานที่มีมาตรฐานเป็นของตนเองซึ่งมีหน่วยงานปรมาณูเพื่อสันติ	<input checked="" type="checkbox"/> มี <input type="checkbox"/> ไม่มี	
4.3		
4.3.1 มีการใช้บันไดงานเพื่อป้องกันอันตรายจากรถลิ้น จากบันได รถยก ลิฟท์ ฯลฯ	<input checked="" type="checkbox"/> มี <input type="checkbox"/> ไม่มี	
4.3.2 มีการตรวจสอบสิ่งกีดขวางที่อาจก่อให้เกิดอุบัติเหตุอย่างน้อย ๑ ครั้ง	<input checked="" type="checkbox"/> มี <input type="checkbox"/> ไม่มี	
4.4 มีการตรวจสภาพของอุปกรณ์ทางการแพทย์เป็นประจำทุกปี	<input checked="" type="checkbox"/> มี <input type="checkbox"/> ไม่มี	
4.5 หน่วยงานแพทย์ผู้ทำหัตถการ ควรมีห้องปฏิบัติการปริมาณรังสีประจำชุดอย่างน้อย ๒ ชั้น สำหรับวัดปริมาณรังสีที่จากงานที่ได้รับภายในปริมาณปลอดภัย	<input checked="" type="checkbox"/> มี <input type="checkbox"/> ไม่มี	
5 สภาพด้านการบริการ		
5.1 คุณสมบัติผู้รับผิดชอบการดำเนินงานของห้องปฏิบัติการตรวจหัวใจ (Cath lab director)		
5.1.1 ได้รับประกาศนียบัตรผ่านการฝึกอบรมอย่างน้อย ๑๒ เดือน ด้านวิชาการปฏิบัติการโรคหัวใจและหลอดเลือด จากสถาบันที่ผ่านการยอมรับจากแพทยสภาหรือสภาวิชาชีพทางการแพทย์โรคหัวใจและหลอดเลือด ตามที่กระทรวงสาธารณสุขกำหนดโดยมีประกาศกระทรวง หรือสถาบันอื่น ๆ ที่ผ่านการพิจารณาของสำนักงานคณะกรรมการสุขภาพแห่งชาติเป็นกรณีพิเศษ	<input checked="" type="checkbox"/> มี <input type="checkbox"/> ไม่มี	
5.1.2 กรณีมีหน่วยบริการ ๑ ชั้น ๒ มีประสบการณ์ในการทำหัตถการปฏิบัติการโรคหัวใจและหลอดเลือด มากกว่า ๒๐๐ ราย	<input checked="" type="checkbox"/> มี <input type="checkbox"/> ไม่มี	
5.2 บทบาทหน้าที่ของผู้รับผิดชอบการดำเนินงานของห้องปฏิบัติการตรวจหัวใจ (Cath Lab Director)		
5.2.1 รับผิดชอบในการควบคุมคุณภาพการบริการ ได้มีการทำหัตถการ ตามข้อบังคับที่กำหนดตามหลักประกันสุขภาพแห่งชาติ ครอบคลุม ผลลัพธ์การบริการ อัตราตาย และอัตราการเกิดภาวะแทรกซ้อน จากหัตถการ	<input checked="" type="checkbox"/> มี <input type="checkbox"/> ไม่มี	
5.2.2 เป็นที่ปรึกษาและผู้ควบคุมการทำการหัตถการของแพทย์ผู้ทำหัตถการ ในกรณีฉุกเฉินและประเมินการร้องเรียนกรณีไม่ผ่านการประเมินคุณภาพของเจ้าหน้าที่	<input checked="" type="checkbox"/> มี <input type="checkbox"/> ไม่มี	
5.2.3 เป็นผู้วางแผนพัฒนาระบบบริการ พัฒนาระบบงาน ครอบคลุมทุกพื้นที่ ศูนย์ตรวจหัวใจ ให้เป็นไปตามมาตรฐานบริการ	<input checked="" type="checkbox"/> มี <input type="checkbox"/> ไม่มี	
5.2.4 รวบรวมและรายงานอุบัติการณ์ (Occurrence report) วัชโรค และสาเหตุการเกิดอย่างสม่ำเสมอ	<input checked="" type="checkbox"/> มี <input type="checkbox"/> ไม่มี	
5.2.5 เป็นผู้ควบคุมให้มีการจัดทำทบทวน morbidity-mortality conference หรือ interesting case conference อย่างสม่ำเสมอ	<input checked="" type="checkbox"/> มี <input type="checkbox"/> ไม่มี	
5.2.6 ดำเนินการศึกษาร่วมกับทีมการทำการหัตถการตามมาตรฐานและการปฏิบัติ และตรวจประเมินคุณภาพการบริการในทุกระดับ (Medical Record Audit Guideline)	<input checked="" type="checkbox"/> มี <input type="checkbox"/> ไม่มี	
5.3 หน่วยงานบริการ		
5.3.1 ไม่ปฏิเสธผู้ป่วยในกรณี เช่น nstE ST Elevation Acute Coronary Syndrome	<input checked="" type="checkbox"/> มี <input type="checkbox"/> ไม่มี	
5.3.2 ในกรณีส่งต่อถึง ๑-๓ ครั้งของศูนย์บริการผู้ป่วยจากโรงพยาบาล ในกรณีที่มีการทบทวนเวลา 15 นาทีหรือจะ: ๑๑	<input checked="" type="checkbox"/> มี <input type="checkbox"/> ไม่มี	
6 สภาพด้านแพทย์ผู้ทำหัตถการ		
6.1 แพทย์ผู้ทำหัตถการ อย่างน้อย ๒ คน เพื่อให้บริการ 7 วัน: ๒๔ ชั่วโมงทุกวัน โดยไม่เว้นวันหยุด	<input checked="" type="checkbox"/> มี <input type="checkbox"/> ไม่มี	
6.2 ได้รับประกาศนียบัตรผ่านการฝึกอบรมอย่างน้อย ๑๒ เดือน ด้านวิชาการปฏิบัติการโรคหัวใจและหลอดเลือด จากสถาบันที่ผ่านการยอมรับจากแพทยสภาหรือสภาวิชาชีพทางการแพทย์โรคหัวใจและหลอดเลือด ตามที่กระทรวงสาธารณสุขกำหนดโดยมีประกาศกระทรวง หรือสถาบันอื่น ๆ ที่ผ่านการพิจารณาของสำนักงานคณะกรรมการสุขภาพแห่งชาติเป็นกรณีพิเศษ	<input checked="" type="checkbox"/> มี <input type="checkbox"/> ไม่มี	
6.3 มีประสบการณ์ในการทำการหัตถการปฏิบัติการโรคหัวใจและหลอดเลือดผ่านอย่างน้อย ๓ หน่วยบริการต่อเนื่องกัน มากกว่า ๑๕๐ รายต่อปี	<input checked="" type="checkbox"/> มี <input type="checkbox"/> ไม่มี	
6.4 หากมีประสบการณ์น้อยกว่า ๑๕ รายต่อปี ต้องมีใบประกาศนียบัตรผู้ปฏิบัติงานการทำการหัตถการเพื่อการรักษา มากกว่า ๕๐๐ รายต่อปี เพื่อให้สามารถทำการหัตถการการรักษาดังกล่าวได้	<input checked="" type="checkbox"/> มี <input type="checkbox"/> ไม่มี	
7 สภาพด้านผู้ช่วยแพทย์ผู้ทำหัตถการ		
7.1 ผู้ช่วยแพทย์ผู้ทำหัตถการที่เป็นแพทย์ หรือ พยาบาลวิชาชีพ (*เมื่อลดเหลือ ๑.๑.๑ หรือ ๑.๑.๒ ถึง ๒๐๒๐)		
7.1.1 ผู้ช่วยที่เป็น แพทย์		
(๑) มีใบประกาศนียบัตรวิชาชีพเวชกรรมจากแพทยสภา	<input checked="" type="checkbox"/> มี <input type="checkbox"/> ไม่มี	


7.1.2 ผู้ขอเป็น พยานวิญญู		
(ก) เป็นญาติผู้ได้รับรองจากสถานพยาบาล	<input checked="" type="checkbox"/> ใช่ <input type="checkbox"/> ไม่ใช่	
(ข) ผ่านการอนุมัติรับรองจากวิญญู	<input checked="" type="checkbox"/> ใช่ <input type="checkbox"/> ไม่ใช่	
7.2 ได้รับทราบการแจ้งเตือนสิทธิพิเศษผู้ป่วยฉุกเฉิน	<input checked="" type="checkbox"/> ใช่ <input type="checkbox"/> ไม่ใช่	
7.3 มีการทบทวนการแจ้งเตือนสิทธิพิเศษ ทุก ๒ ปี	<input checked="" type="checkbox"/> ใช่ <input type="checkbox"/> ไม่ใช่	
8 ศักยภาพการรักษาพยาบาล		
ต้องให้บริการทางการแพทย์โรคหลอดเลือดหัวใจในรพ.ตามแนวปฏิบัติทางการแพทย์การสาธารณสุขการบริการโรคหลอดเลือดหัวใจในรพ.ผ่านสายของ รพ.ตามเขตหรือจังหวัดต่อประเทศไทย ในระบบราชูปถัมภ์ และระบบบริการหัวใจและหลอดเลือดแห่งประเทศไทย พ.ศ. ๒๕๖๒ หรือตามประกาศที่สำนักงานหลักประกันสุขภาพแห่งชาติกำหนด ดังนี้		
8.1 หน่วยบริการระดับ ๒ สามารถให้บริการโรคหลอดเลือดหัวใจในผู้ป่วยที่มี Complex and High risk Intervention Patient (CHIP) และ High Risk patients	<input checked="" type="checkbox"/> ใช่ <input type="checkbox"/> ไม่ใช่	
9 ศักยภาพข้อมูล		
9.1 ต้องมีการจัดทำข้อมูลของผู้ป่วยแต่ละราย	<input checked="" type="checkbox"/> ใช่ <input type="checkbox"/> ไม่ใช่	
9.2 ต้องมีการจัดทำข้อมูลการเกิดเหตุการณ์เฉพาะที่สถาน	<input checked="" type="checkbox"/> ใช่ <input type="checkbox"/> ไม่ใช่	
9.3 ต้องมีการจัดทำสถิติผลการรักษาและภาวะแทรกซ้อนของหน่วยบริการอย่างต่อเนื่อง	<input checked="" type="checkbox"/> ใช่ <input type="checkbox"/> ไม่ใช่	
9.4 ต้องส่งข้อมูลการให้บริการผู้รับบริการที่มีรายจ่ายที่เป็นไปตามแนวทางใช้วินิจฉัยและรักษาผู้ป่วยที่นอกเหนือจาก	<input checked="" type="checkbox"/> ใช่ <input type="checkbox"/> ไม่ใช่	
9.5 ต้องจัดทำข้อมูลทั้งหมดเพื่อการตรวจสอบย้อนหลัง มีบันทึกเวลา ๕ ปี	<input checked="" type="checkbox"/> ใช่ <input type="checkbox"/> ไม่ใช่	
10 การรับรองคุณภาพ		
10.1 ผ่านการรับรองหรืออยู่ระหว่างการรับรองมาตรฐานคุณภาพตามบริการที่ระบบ จากมาตรฐาน HA หรือ ISO 9001:2015 หรือ TQA หรือมาตรฐานอื่น ๆ ที่ได้รับรองจาก ISQuac	<input checked="" type="checkbox"/> ใช่ <input type="checkbox"/> ไม่ใช่	

บันทึกประเมิน 10

14) กดปุ่ม บันทึกประเมิน เพื่อบันทึกข้อมูล Step ประเมิน

หมายเหตุ แบบประเมินจะแสดงตามประเภทการขึ้นทะเบียน

15) กดปุ่ม บันทึกอัปโหลดไฟล์ เพื่อบันทึกข้อมูล Step อัปโหลดไฟล์



version: 2.0.0-SNAPSHOT

- หน้าแรก
- รายการสมัครขึ้นทะเบียนหน่วยบริการ
- ข้อมูลพื้นฐานสถานพยาบาล
- ข้อมูลผู้มีอำนาจออกใบสมัคร/หน่วยบริการ ตามกฎหมาย
- ข้อมูลบัญชีเงินฝากธนาคาร
- ศักยภาพหน่วยบริการ
- คลังประวัติสัญญา
- มีบัตรรับสัญญา
- ประกาศ
- ตรวจสอบประเมินประจำปี
- แจ้งลาออก

ข้อมูลทั่วไป

ประเภทการขอขึ้นทะเบียน

คุณสมบัติ

ประเมิน

อัปโหลดไฟล์

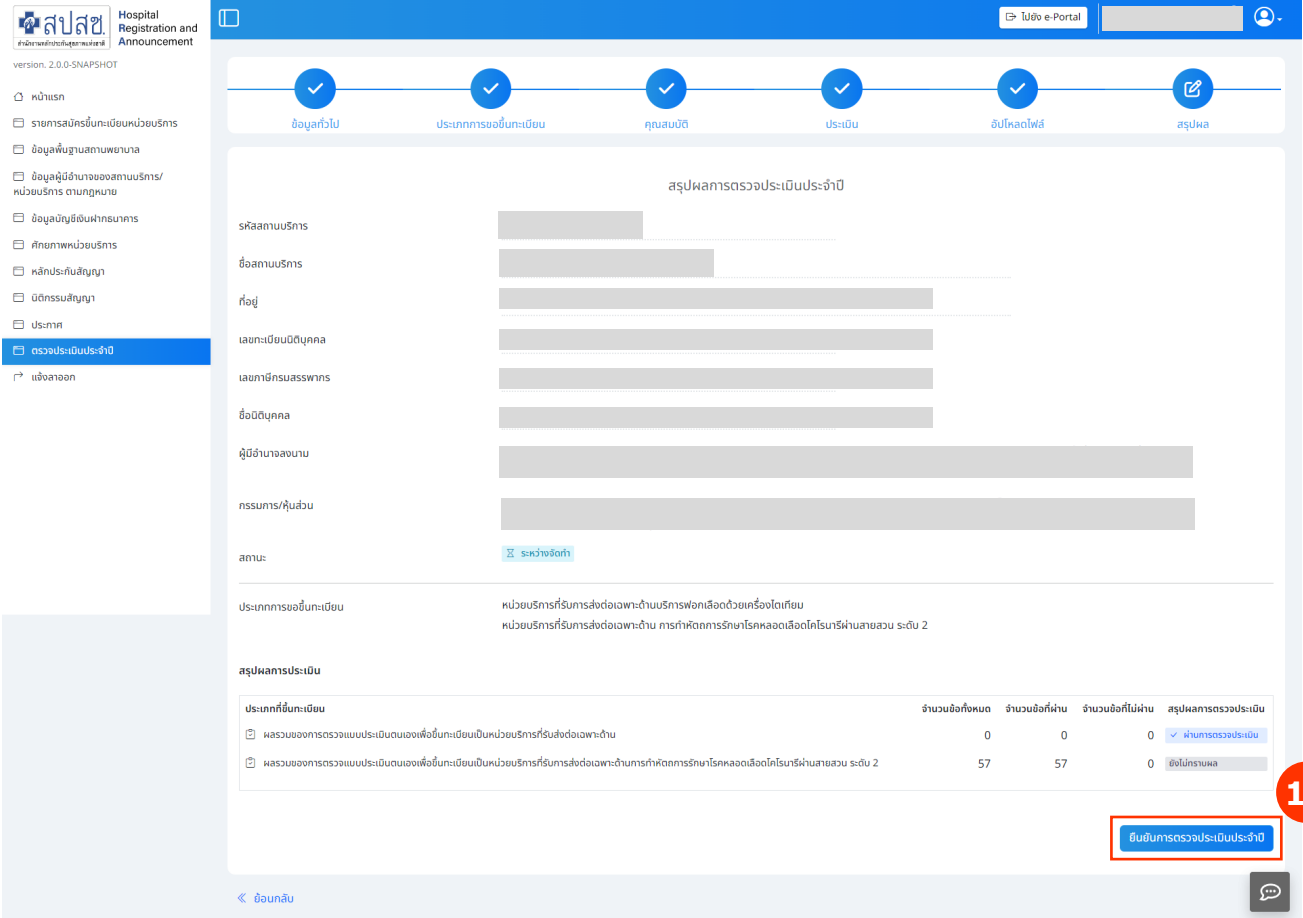
สรุปผล

ไม่มีผลการเอกสารแนบ

กรุณากดปุ่มบันทึกอัปโหลดไฟล์ เพื่อเข้าสู่ขั้นตอนส่งพิจารณา และยืนยันตัวตน

บันทึกอัปโหลดไฟล์ 11

16) ระบบแสดง Step สรุปผล

17) กดปุ่ม **ยืนยันการตรวจประเมินประจำปี** เพื่อยืนยันตัวตนขั้นตอนสุดท้าย


The screenshot displays the 'สรุปผลการตรวจประเมินประจำปี' (Annual Evaluation Results Summary) page. The interface includes a navigation menu on the left, a progress bar at the top, and a main content area with a table of evaluation results.

สรุปผลการตรวจประเมินประจำปี

รหัสนิติบริการ: [Redacted]

ชื่อสถานบริการ: [Redacted]

ที่อยู่: [Redacted]

เลขทะเบียนนิติบุคคล: [Redacted]

เลขภาษีกรมสรรพากร: [Redacted]

ชื่อนิติบุคคล: [Redacted]

ผู้มีอำนาจลงนาม: [Redacted]

กรรมการ/คู่สนับ: [Redacted]

สถานะ: [ร.ร.วางจติภัก](#)

ประเภทการขอขึ้นทะเบียน: หน่วยบริการที่รับการส่งต่อเฉพาะด้านบริการฟอกเลือดด้วยเครื่องไตเทียม
หน่วยบริการที่รับการส่งต่อเฉพาะด้าน การทำหัตถการรักษาริดทอยเลือดไตโรเนรัผ่านสายสวน ระดับ 2

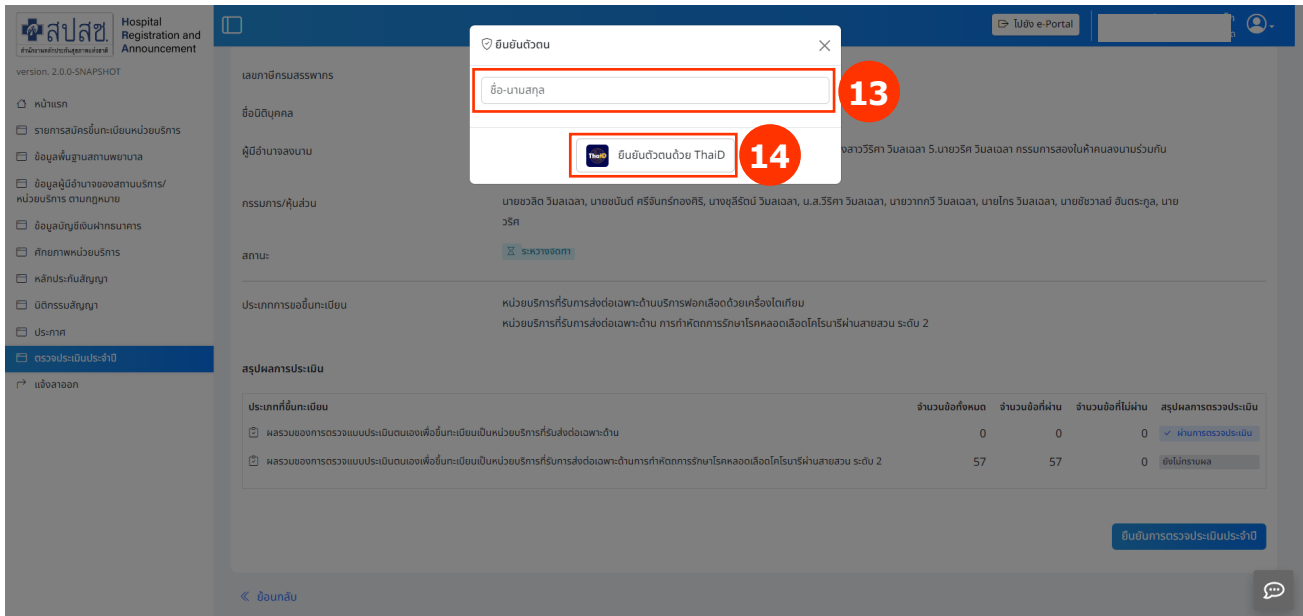
ประเภทที่ขึ้นทะเบียน	จำนวนออกทั้งหมด	จำนวนออกที่ผ่าน	จำนวนออกที่ไม่ผ่าน	สรุปผลการตรวจประเมิน
<input checked="" type="checkbox"/> ผลรวมของการตรวจแบบประเมินตนเองเพื่อขึ้นทะเบียนเป็นหน่วยบริการที่รับส่งต่อเฉพาะด้าน	0	0	0	ผ่านการตรวจประเมิน
<input checked="" type="checkbox"/> ผลรวมของการตรวจแบบประเมินตนเองเพื่อขึ้นทะเบียนเป็นหน่วยบริการที่รับการส่งต่อเฉพาะด้าน การทำหัตถการรักษาริดทอยเลือดไตโรเนรัผ่านสายสวน ระดับ 2	57	57	0	ยังไม่ทราบผล

ปุ่ม **ยืนยันการตรวจประเมินประจำปี** (highlighted in red) is located at the bottom right of the page.

12


18) กรอกชื่อนามสกุลผู้กรอกข้อมูลให้ตรงกับผู้ที่ล็อกอิน เพื่อยืนยันตัวตนตามระบบ

19) กดปุ่ม  ยืนยันตัวตนด้วย ThaiID

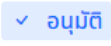
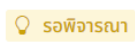



20) ระบบจะ Link แสดง QR Code เพื่อยืนยันตัวตนทางดิจิทัลของกรมการปกครอง กระทรวงมหาดไทย

- วิธีการใช้งาน <https://www.bora.dopa.go.th/app-thaid/>



21) เมื่อยืนยันตัวตนแล้ว ระบบจะแสดงสถานะการพิจารณา

- กรณีตรวจสอบแล้วผ่านเงื่อนไขการประเมิน ระบบจะแสดงสถานะ  การตรวจประเมิน
- กรณีต้องรอเจ้าหน้าที่ สปสช. พิจารณา ระบบจะแสดงสถานะ  การตรวจประเมินประจำปี



version: 2.0.0-SNAPSHOT

- หน้าแรก
- รายการนิเทศขึ้นทะเบียนหน่วยบริการ
- ข้อมูลพื้นฐานสถานพยาบาล
- ข้อมูลผู้จำหน่ายของสถานบริการ/หน่วยบริการ ตามกฎหมาย
- ข้อมูลบัญชีเงินฝากธนาคาร
- ศึกษาหน่วยบริการ
- หลักประกันสัญญา
- นิเทศรับสัญญา
- ประกาศ
- ตรวจสอบประจำปี
- แจ้งลาออก

ไปยัง e-Portal
👤

✓
ข้อมูลทั่วไป

✓
ประเภทการขอขึ้นทะเบียน

✓
คุณสมบัติ

✓
ประเมิน

✓
จัดเคลดไฟล์

✎
สรุปผล

สรุปผลการตรวจประเมินประจำปี

รหัสสถานบริการ	[REDACTED]
ชื่อสถานบริการ	[REDACTED]
ที่อยู่	[REDACTED]
เลขทะเบียนนิติบุคคล	[REDACTED]
เลขภาษีกรมสรรพากร	[REDACTED]
ชื่อนิติบุคคล	[REDACTED]
ผู้มีอำนาจลงนาม	[REDACTED]
กรรมการ/คู่สนับ	[REDACTED]
สถานะ	รอพิจารณา 16

ประเภทการขอขึ้นทะเบียน: หน่วยบริการที่รับการส่งต่อเฉพาะด้านบริการฟอกเลือดด้วยเครื่องไตเทียม
หน่วยบริการที่รับการส่งต่อเฉพาะด้าน การทำหัตถการรักษาโรคหลอดเลือดไตโรนารีผ่านสายสวน ระดับ 2

ประเภทที่ขึ้นทะเบียน	จำนวนออกทั้งหมด	จำนวนออกที่ผ่าน	จำนวนออกที่ไม่ผ่าน	สรุปผลการตรวจประเมิน
✓ หลรวมของกรตรวจแบบประเมินตนเองเพื่อขึ้นทะเบียนเป็นหน่วยบริการที่รับส่งต่อเฉพาะด้าน	0	0	0	✓ ผ่านการตรวจประเมิน
✓ หลรวมของกรตรวจแบบประเมินตนเองเพื่อขึ้นทะเบียนเป็นหน่วยบริการที่รับการส่งต่อเฉพาะด้าน การทำหัตถการรักษาโรคหลอดเลือดไตโรนารีผ่านสายสวน ระดับ 2	57	57	0	ยังไม่กรณณา

Page | 101